



Российская
кинологическая
федерация

УТВЕРЖДЕНО
решением Президиума РКФ
от 16.02.2022
(с изм. от 26.11.2025)

НАЦИОНАЛЬНЫЕ ПРАВИЛА СОСТЯЗАНИЙ СОБАК ПО ОБЩЕМУ КУРСУ ДРЕССИРОВКИ (ОКД)

Москва

2025

1. ОБЩИЕ ПОЛОЖЕНИЯ

1.1. Состязания по дисциплине «Общий курс дрессировки» (далее — ОКД) проводятся с целью улучшения рабочих качеств собак всех пород, выявления особо подготовленных собак — обладателей выдающихся рабочих качеств, лучших специалистов по дрессировке, обмена и распространения опыта дрессировки среди специалистов и судей, популяризации отечественных видов дрессировки, а также собаководства в целом.

1.2. Состязания по ОКД проводятся по двум классам сложности:

- «Общий курс дрессировки — старт» (далее — «ОКД-старт»), перечень упражнений согласно п. 6.1.
- «Общий курс дрессировки — мастер» (далее — «ОКД-мастер»), перечень упражнений согласно п. 6.2.

1.3. По классу сложности «ОКД-старт» проводятся только квалификационные состязания.

1.4. По классу сложности «ОКД-мастер» возможно проведение как квалификационных состязаний, так и сертификатных состязаний с присвоением титулов по рабочим качествам собак, титульных сертификатов SACNOT, монопородных титулов и титульных сертификатов, титульных сертификатов для оформления титула «Региональный чемпион».

1.5. Во всех общих случаях, касающихся общих вопросов организации состязаний, регистрации на них, выдачи временных сертификатов, присвоения титулов и титульных сертификатов, которые не описываются данными правилами, следует руководствоваться положениями РКФ:

- «О проведении тестирований, испытаний и состязаний собак (кроме испытаний и состязаний охотничьих собак)» — далее Положение РКФ;
- «О порядке присвоения титулов по результатам состязаний (кроме состязаний охотничьих собак)»;
- «О порядке оформления сертификатов по рабочим качествам собак (кроме охотничьих собак)».

2. УЧАСТНИКИ СОСТЯЗАНИЙ

2.1. Участниками состязаний являются проводники с собаками (далее — пары).

2.2. Условия допуска проводников.

2.2.1. К участию в состязаниях в обоих классах сложности допускаются проводники, достигшие возраста 12 лет на день проведения состязаний.

2.2.2. Порядок допуска к состязаниям физических лиц, не достигших на момент проведения состязания совершеннолетия (18 лет), определен п. 3.3. Положения РКФ.

2.3. Условия допуска собак.

2.3.1. Минимальный возраст собак — 15 месяцев. Возраст определяется на день проведения состязаний.

2.3.2. К состязаниям допускаются собаки всех пород и беспородные собаки, имеющие клеймо и/или микрочип. Организаторы несут ответственность за идентификацию собак, участвующих в состязаниях. Собаки, рожденные в РФ и зарегистрированные в РКФ, должны иметь клеймо.

2.3.3. Для участия в состязаниях по классу сложности «ОКД-старт» должны быть предоставлены квалификационная книжка собаки с записью о прохождении собакой испытаний по ОКД с оценкой не менее 70 баллов или копия оформленного сертификата

внутреннего образца.

2.3.4. Правила допуска в класс «ОКД-мастер» определены в п. 2.4.

2.3.5. Общие правила допуска собак на мероприятия определены пп. 3.4.11, 3.4.12, 3.1.14 и 3.4.15 Положения РКФ.

2.3.6. Если у судьи во время выступления проводника с собакой (далее — пары) возникают сомнения в поведении собаки и ее состоянии, он должен сообщить об этом главному судье состязаний. Главный судья осматривает собаку и при необходимости приглашает ветеринарного специалиста. Решение о возможности продолжения выступления собаки принимает главный судья.

2.3.7. Если главный судья принял решение о продолжении выступления, то пара повторно выполняет прерванное упражнение. Штрафные баллы, набранные за данное упражнение до остановки выступления, не учитываются.

2.4. Правила перехода из класса в класс.

2.4.1. Собаки, выступавшие на состязаниях в дисциплине «ОКД» или «Двоеборье» до 15 апреля 2022 года, могут начать выступать в любом классе сложности.

2.4.2. Понижение класса сложности по желанию проводника после его первого выступления в выбранном классе сложности не допускается. Возможен только переход в более сложный класс при наборе необходимой квалификации.

2.4.3. Для того чтобы иметь возможность перейти в класс «ОКД-мастер», необходимо получить оценку «отлично» (I степень) в классе «ОКД-старт».

2.4.4. Пара, получившая в классе «ОКД-старт» пять оценок «отлично», обязана перейти в класс «ОКД-мастер».

2.5. Экипировка проводника.

2.5.1. Проводник выступает в обуви по сезону и опрятной одежде спортивного типа.

2.5.2. Допускается выступление в дрессировочном жилете, надетом поверх спортивной одежды.

2.5.3. Стартовый номер у проводника должен быть закреплен таким образом, чтобы независимо от способа фиксации он был отчетливо виден.

2.5.4. Запрещено вносить в ринг лакомство и любые предметы за исключением поводка. За нарушение данного пункта следует снятие проводника.

2.5.5. Проводник, выступающий в классе «ОКД-старт», может использовать собственный предмет для апортировки и вещь для обозначения места.

2.6. Экипировка собаки.

2.6.1. Во время выполнения упражнения в ринге собака должна находиться в однорядной цепочке или мягком ошейнике без медалей и жетонов. Использование ошейника с ручками и шлейки не допускается. Антипаразитарный ошейник должен быть снят до выхода собаки на ринг.

2.6.2. Амуниция, использование которой строго запрещено, перечислена в п. 5.4.5 Положения РКФ.

2.6.3. В целях обеспечения безопасности участников и зрителей все собаки, находящиеся вне рингов, должны быть на коротких поводках. Допускается нахождение собаки в наморднике.

2.6.4. Данные правила действуют на всем месте проведения состязания с момента его начала и до его окончания.

3. СУДЬИ СОСТЯЗАНИЙ

3.1. Общие правила.

3.1.1. На состязаниях должна быть сформирована главная судейская коллегия, в состав которой могут входить главный судья, главный секретарь, заместители главного судьи, судьи на упражнениях.

3.1.2. Время работы каждого судьи на состязании не должно превышать 8 часов (за вычетом перерывов на отдых).

3.1.3. В своей работе судьи должны руководствоваться настоящими правилами, а также положением РКФ «О судьях по рабочим качествам собак (за исключением судей по охотничьим дисциплинам)».

3.2. Права и обязанности главного судьи.

3.2.1. Главный судья имеет право принимать любые решения в соответствии с настоящими правилами.

3.2.2. При обсуждении решений с членами судейской коллегии окончательное решение остается за главным судьей.

3.2.3. Решение главного судьи является окончательным.

3.2.4. Главный судья несет ответственность за организацию судейства и качество работы всех судей.

3.2.5. Права главного судьи.

Главный судья имеет право:

а) отложить начало состязаний, если место проведения не отвечает требованиям правил или небезопасно, до устранения выявленных недостатков;

б) перенести время начала состязаний в связи с метеорологическими условиями;

в) отменить состязания в случае невозможности их проведения по техническим причинам или форс-мажора;

г) объявить перерыв в случае неблагоприятных метеорологических условий;

д) перемещать судей с одного участка судейства на другой участок или осуществлять их замену;

е) дисквалифицировать на время состязаний проводника, его представителя, а также собаку по основаниям, предусмотренным настоящими правилами;

ж) снять собаку с состязаний, если она ему покажется больной или он заподозрит наличие травмы (то же самое распространяется на пожилых собак, явно демонстрирующих слабость и в силу своего возраста не способных выполнять упражнения предписанным образом).

3.2.6. Обязанности главного судьи.

Главный судья обязан:

а) проверить место проведения состязаний и принять все участки судейства на соответствие их требованиям правил и безопасности, проверить наличие необходимого инвентаря и оборудования;

б) контролировать правильность судейства на участках, решать все спорные вопросы по толкованию правил, рассматривать все поданные заявления и протесты и выносить по ним решения на основании настоящих правил и при необходимости отстранять от работы судей, не справляющихся со своими обязанностями;

в) совместно с главным секретарем состязаний подготовить отчетные документы по мероприятию.

3.2.7. Перед началом состязаний главный судья организует совещание для судей. Судьи обязаны выполнять решения, принятые на совещании, которые в обязательном порядке доводятся до проводников и/или их представителей на инструктаже.

3.2.8. Главный судья может осуществлять непосредственное судейство состязаний.

3.3. Заместитель главного судьи.

3.3.1. В помощь главному судье может быть назначен заместитель (заместители) главного судьи.

3.3.2. Заместитель главного судьи входит в состав судейской коллегии, участвует в обсуждении решений по апелляциям и работает под руководством главного судьи. Исполняет обязанности главного судьи в случаях его отсутствия.

3.4. Судьи на упражнениях.

3.4.1. В зависимости от числа участников и количества оборудованных рингов главный судья состязаний распределяет, кто из судей какое упражнение будет оценивать.

3.4.2. Если на состязаниях работает более одного судьи, каждый судья судит назначенное для него главным судьей упражнение у всех собак, заявленных на состязания.

3.4.3. Судьи на упражнениях оценивают выполнение отдельных упражнений. Дополнительно в ринге могут работать судьи-стажеры, действиями которых руководит судья на упражнении.

3.4.4. Обязанности судьи на упражнении.

Судья на упражнении обязан:

а) перед началом состязаний получить необходимую для судейства документацию и инвентарь, проверить подготовку, разметку и оборудование ринга (участка для упражнения) на соответствие требованиям правил, своевременно доложить главному судье об имеющихся недостатках;

б) при наличии подчиненных судей и помощников провести с ними совещание и руководить их работой, следить за правильным внесением результатов в оценочный лист;

в) осуществлять судейство в ринге / судейство упражнения в соответствии с настоящими правилами и инструкциями, полученными на судейском совещании перед началом состязания;

г) руководить всеми действиями проводника в ринге в случаях, указанных в описании упражнения;

д) незамедлительно сообщать главному судье состязаний обо всех происшествиях и спорных ситуациях;

е) обеспечить своевременную сдачу оценочных листов в секретариат состязаний;

ж) по окончании состязаний сдать полученный инвентарь.

3.5. Судья/стюард при участниках.

3.5.1. На состязаниях должен быть назначен судья/стюард при участниках. В данной роли может выступать как аттестованный по дисциплине судья, так и стажер.

3.5.2. Обязанности судьи/стюарда при участниках.

Судья/стюард при участниках обязан:

а) обеспечивать связь между проводниками, их представителями и судьями;

б) перед началом состязаний получить у главного секретаря стартовый протокол, а также иную документацию и необходимый инвентарь;

в) перед началом состязаний проверить зону ожидания на соответствие правилам и в случае обнаружения несоответствия доложить об этом главному судье;

- г) доводить до сведения участников расписание состязаний, время начала выступлений, изменения в расписании проведения состязаний;
- д) обеспечить ознакомление участников со схемой расположения рингов;
- е) контролировать своевременное прибытие проводников с собаками в зону ожидания;
- ж) выпускать проводников на старт в строгом соответствии с порядком стартов;
- з) вызывать очередного участника, а в случае неявки проводника в течение двух минут с момента его вызова в предстартовую зону вызывать на старт очередного участника;
- и) проверять одежду и обувь проводников, экипировку собак, инвентарь и оборудование на соответствие правилам;
- к) в случае несоответствия одежды, обуви проводника, экипировки собаки, инвентаря и оборудования правилам сообщать проводнику о необходимости устранения этого несоответствия и не допускать проводника на старт до устранения недостатков;
- л) проследить, чтобы несоответствия правилам одежды, обуви, экипировки собаки, инвентаря и оборудования были устранены проводником в течение двух минут (если за это время проводник не справляется, то необходимо вывести на старт следующего участника и доложить об этом главному судье, порядок дальнейшего старта этой пары определяет главный судья);
- м) вести учет пар, допущенных к старту и не явившихся на старт;
- н) контролировать поведение участников в зоне ожидания.

3.6. Секретариат состязаний.

3.6.1. На состязаниях должен быть сформирован секретариат под руководством главного секретаря.

3.6.2. Права и обязанности секретариата перечислены в п. 4.4.3 Положения РКФ.

3.6.3. Права и обязанности главного секретаря.

3.6.3.1. Главный секретарь подчиняется главному судье и руководит работой секретариата, а также судей в части оформления ими оценочных листов и занесения в них результатов выступлений участников. Главный секретарь входит в судейскую коллегию состязаний.

3.6.3.2. Главный секретарь отвечает за правильность обработки оценочных листов, подсчета баллов и определения мест отдельных участников и команд и награждение победителей и призеров состязаний.

3.6.3.3. Главный секретарь обязан:

- а) подготовить документацию и бланки, необходимые для проведения состязаний, обеспечить выдачу бланковой документации судьям на участках;
- б) перед началом состязаний провести инструктаж с секретарями, распределить между ними обязанности, контролировать их работу;
- в) подготовить жеребьевку участников и обеспечить оформление стартовых протоколов;
- г) на основании поступающих оценочных листов обеспечивать подготовку сводных ведомостей и определение результатов состязаний, проверять правильность заполнения поступающих оценочных листов;
- д) организовать работу секретариата, чтобы результаты выступлений обрабатывались аккуратно, правильно и объявлялись оперативно, без задержек;
- е) обеспечить подведение итогов состязаний, подготовку материалов для проведения церемонии награждения победителей (дипломы, медали, призы и тому подобное);
- ж) незамедлительно докладывать главному судье о поступивших протестах, жалобах

и заявлениях.

4. МЕСТО ПРОВЕДЕНИЯ СОСТЯЗАНИЙ

4.1. Общие требования к месту проведения состязаний.

4.1.1. Общие правила.

4.1.1.1. Место проведения состязания включает в себя:

- ринги для выполнения упражнений,
- зону для разминки,
- участки между рингами (включая зону ожидания и предстартовую зону),
- места для зрителей,
- парковку,
- наградную зону,
- зону для размещения пустующих сук (при необходимости).

4.1.1.2. Выполнение упражнений допускается на покрытии, которое обеспечивает безопасность работы пары. Не допускается выполнение упражнений на асфальтовом или бетонном покрытии.

4.1.2. Температурный режим.

Состязания проводятся на открытом воздухе при температуре воздуха не ниже -10°C и не выше $+25^{\circ}\text{C}$.

В случае отклонения от разрешенных значений и в зависимости от метеорологических условий главный судья имеет право перенести время выполнения упражнений.

4.1.3. Продолжительность состязания.

Продолжительность проведения состязания ограничивается разрешенной нагрузкой на судей/специалистов, занятых на состязании при условии, что время работы каждого судьи на состязании не должно превышать 8 часов (за вычетом перерывов на отдых).

4.1.4. Разметка.

4.1.4.1. Место проведения состязаний должно быть размечено и разделено на зоны, указанные в п. 4.1.1.1.

4.1.4.2. Место выполнения упражнений должно быть разделено на ринги и размечено в соответствии со схемами, приведенными в Приложении.

4.1.4.3. Количество рингов и порядок их расположения, а также количество и расположение препятствий определяет главный судья.

4.1.4.4. Порядок расстановки препятствий определяет главный судья непосредственно перед началом официально назначенного опробования препятствий.

4.1.5. Осмотр места проведения.

4.1.5.1. До начала состязаний главный судья состязаний (далее — главный судья) совместно с представителем организаторов проводит осмотр места проведения на соответствие представленных препятствий и оборудования требованиям правил, также они осматривают ринги на наличие необходимой разметки. При выявлении недостатков судья должен сделать соответствующую запись в отчете.

4.1.5.2. Выявленные недостатки должны быть устранены до начала проведения состязаний.

4.1.5.3. Не менее чем за день до начала состязаний главный судья должен выбрать препятствия, которые будут использоваться в упражнении «Преодоление препятствий», и

сообщить о своем выборе организаторам.

4.2. Минимальные размеры рингов для выступлений.

Минимальный размер каждого ринга 20 × 30 м.

4.3. Оборудование.

Организаторы обязаны иметь следующее оборудование:

- 1) текст действующих правил;
- 2) секундомер;
- 3) комплект препятствий (описание — в Схеме 7 Приложения), выбранный заранее (не менее чем за день до начала мероприятия) главным судьей из списка, предоставленного организатором;
- 4) предметы для апортировки: два комплекта деревянных гантелей, разных по размеру и весу для различных пород (в каждый комплект входит две гантели: одна весом 650 г, вторая — 150 г);
- 5) две–три вещи для обозначения «места» — рюкзаки или спортивные сумки размером не менее (ширина — длина — высота) 30 × 30 × 15 см, имеющие достаточный вес, чтобы неподвижно лежать на земле;
- 6) ростоммер или ростовую рамку высотой 42 см для измерения роста собак;
- 7) стол (стойку, тумбу или стул) в ринге для размещения предметов для апортировки и вещей для обозначения места;
- 8) не менее двух стартовых пистолетов и патроны к ним.

4.4. Описание особенностей разметки и обозначений для ростовых категорий собак.

Разметка упражнений «Комплекс» и «Место» для собак, рост которых не превышает 42 см, приведена на схемах в Приложении к данным правилам пунктирной линией.

При описании упражнения в скобках после стандартного расстояния/высоты указываются расстояния/высоты для собак, рост которых не превышает 42 см в холке.

5. ОБЩИЕ ТРЕБОВАНИЯ К ОРГАНИЗАЦИИ СОСТЯЗАНИЙ

5.1. Правила подачи заявок и проведения жеребьевки.

5.1.1. Правила подачи заявок.

5.1.1.1. Заявки на состязания подаются проводниками, их представителями или кинологическими организациями.

5.1.1.2. Заявка считается принятой после того, как участник получил с официальной электронной почты организаторов подтверждение о ее получении.

5.1.1.3. В заявке на участие в состязаниях должно быть указано:

- сведения о собаке: кличка, порода, пол, клеймо/чип, дата рождения;
- сведения о проводнике Ф. И. О. возраст, адрес, телефон, электронный адрес почты (команда, клуб);
- сведения о тренере (Ф. И. О);
- сведения о представителе (Ф. И. О);
- какой рукой он будет подавать команды жестом (если есть медицинские основания для подачи жестов левой рукой);
- согласие на обработку персональных данных.

5.1.1.4. Информация об особенностях подачи жестов должна быть отражена в оценочном листе, а в стартовом протоколе должно быть отмечено, что проводник заявил об особых условиях.

5.1.2. Правила жеребьевки.

5.1.2.1. Общие правила организации жеребьевки указаны в п. 2.5.10 Положения РКФ.

5.1.2.2. Если жеребьевка проводится очно в присутствии проводников или их представителей, то она должна проводиться не позднее чем за 30 минут до начала состязаний.

5.1.2.3. По результатам жеребьевки составляется стартовый протокол, определяющий очередность выхода пар в ринг для выполнения упражнений.

5.1.2.4. Стартовые номера получает проводник или его представитель. Порядок выдачи стартовых номеров определяется организаторами.

5.2. Последовательность и схемы выполнения упражнений.

5.2.1. Упражнение «Движение рядом, отношение к выстрелу» выполняется первым.

Последовательность выполнения остальных упражнений определяется главным судьей. Установленный порядок должен соблюдаться всеми участниками состязаний.

5.2.2. До начала состязания должен быть проведен инструктаж для участников или их представителей, в ходе которого главный судья должен довести до них всю необходимую информацию.

5.2.2.1. До сведения участников должны быть доведены:

- последовательность упражнений (упражнение «Движение рядом, отношение к выстрелу» всегда выполняется первым);
- схема движения рядом, включая последовательность выполнения поворотов на месте;
- начальное положение и порядок смены положений на комплексе;
- наименование и последовательность прохождения препятствий.

5.2.2.2. Дополнительно для класса сложности «ОКД-мастер» определяется:

- способы управления на каждой смене положения в упражнении «Комплекс»;
- способ управления собакой при подзыве в упражнениях «Место» и «Преодоление препятствий»;
- расположение участка поворотов на месте на маршруте упражнения «Движение рядом, отношение к выстрелу».

5.2.3. Также до сведения участников должно быть доведено местонахождение зоны разминки.

5.3. Прочие нормативные правила.

5.3.1. Допускается параллельное выполнение упражнений в рингах при условии, что выступающие не мешают друг другу.

5.3.2. После того как произведена разметка, ознакомление с рингом запрещается, за исключением ринга, где будет выполняться упражнение «Преодоление препятствий», куда проводник может войти для ознакомления с препятствиями по разрешению судьи.

5.3.3. Во всех остальных случаях при попытке войти в ринг без разрешения судьи проводник снимается с состязаний.

5.3.4. Если состязания проходят в течение нескольких дней, то запрет распространяется на все дни: с момента установки ограждения рингов и до объявления результатов состязания и награждения.

5.3.5. Если упражнения выполняются в одном ринге, то переход с места окончания

одного упражнения на стартовую точку следующего осуществляется по команде судьи.

5.3.6. В размеченной зоне между рингами во время выполнения упражнений могут находиться:

- пары, ожидающие своего выступления в смежных рингах;
- члены судейской коллегии;
- представители организаторов;
- официально зарегистрированные стажеры.

5.3.7. Если в описании упражнения нет специальных указаний о способе выполнения той или иной команды, то следует руководствоваться общими положениями о выполнении всех упражнений.

5.3.8. Если произошел случай, не описанный в данных правилах, решение по нему принимает главный судья. Решение главного судьи окончательно, и проводник или его представитель не могут его оспаривать.

5.3.9. Если в описании упражнения нет специальных указаний о присуждении штрафных баллов, обнулении баллов за упражнение или снятии пары, то следует руководствоваться общими положениями о судействе всех упражнений.

5.3.10. Обязанности проводника возникают с момента его регистрации на состязаниях и заканчиваются после объявления закрытия состязаний.

5.3.11. Официальная разминка, разминка собаки перед выступлением.

5.3.11.1. Запрещено проведение тренировок в месте проведения Чемпионата и Кубка России за неделю до открытия состязаний (п. 1.4.7. Положения РКФ).

5.3.11.2. Запрещены все виды тренировок, кроме официальной разминки (если она объявлена организаторами) на всем месте проведения состязания с момента начала состязания и до его окончания.

5.3.11.3. В дни, предшествующие мероприятию и являющиеся его частью, разрешена официальная разминка участников для опробования грунта и препятствий. Организаторы должны указать время официальной разминки в Регламенте мероприятия и уведомить о ее наличии всех участников на специализированных открытых интернет-ресурсах и/или на официальном сайте мероприятия (п. 1.4.8 Положения РКФ).

5.3.11.4. На разминке допускается использование мотивационных предметов и лакомства.

5.3.11.5. В обязательном порядке организаторы должны выделить время для опробования снарядов и довести расписание опробования до сведения всех участников. На опробовании препятствий запрещено использовать мотивационные предметы и лакомства. Пустующие суки опробуют препятствия после окончания выступления в ринге «Преодоление препятствий» всех остальных участников и непосредственно перед своим выступлением в этом ринге.

5.3.11.6. Непосредственно перед выступлением проводник может осуществить короткую разминку в месте, указанном организаторами.

5.3.12. Вся необходимая информация, указанная в пп. 5.2. и 5.3, должна быть размещена на информационном стенде.

5.4. Общие правила прохождения упражнений.

5.4.1. Общие требования.

5.4.1.1. Проводник имеет право войти в ринг только после разрешения судьи.

5.4.1.2. Всеми действиями проводника в ринге руководит судья.

5.4.1.3. Судья информирует проводника о начале и об окончании судейства каждого упражнения.

5.4.1.4. После окончания каждого упражнения проводнику разрешается огладить собаку, а также поощрить ее голосом. Поощрение лакомством и игра с собакой между выполнением упражнений не допускаются, даже если проводник ожидает выхода в следующий ринг и находится в зоне между рингами.

5.4.1.5. Проводнику запрещается каким-либо образом физически воздействовать на собаку или ободрять ее голосом во время выполнения упражнений.

5.4.1.6. Брать собаку за ошейник до выхода из ринга запрещено, кроме оговоренных в правилах случаев, когда необходимо пристегнуть или отстегнуть поводок.

5.4.1.7. В зоне ожидания между/перед рингами собака должна находиться в непосредственной близости от проводника в одном из положений (сидеть, стоять или лежать) и под полным его контролем. Не разрешается кормить собаку, играть с ней или оказывать на нее давление. Собака может находиться как на поводке, так и без него.

За нарушение данного пункта судья при участниках обязан вынести предупреждение и доложить об этом главному судье для принятия дальнейшего решения.

5.4.1.8. Нормативный вид движения собаки при выполнении упражнений с посылом и подзывом — галоп, за исключением посылы на препятствие в упражнении «Преодоление препятствий».

5.4.2. Начало и окончание упражнения.

5.4.2.1. Выступление проводника начинается с доклада:

- перед каждым упражнением при входе в ринг, если упражнения выполняются в разных рингах;
- перед первым упражнением при входе в ринг, если несколько или все упражнения выполняются в одном ринге.

Проводник подходит к судье, останавливается в пределах двух метров от него, занимает основное положение и после приветствия представляется и сообщает судье о готовности к выступлению. Собака должна находиться в основном положении рядом с проводником.

В случае отсутствия посадки собаки проводник обязан подать команду на принятие основного положения, которая штрафует как дополнительная команда.

Штрафные баллы во время доклада начисляются за некорректное поведение собаки (собака вокализует, толкает проводника).

Штрафные баллы вписываются в оценочный лист того упражнения, перед выполнением которого производился доклад.

5.4.2.2. Проводник и собака начинают и заканчивают упражнение в основном положении:

- проводник стоит ровно, обе руки опущены вдоль тела;
- собака сидит у левой ноги проводника, параллельно с ним, на расстоянии не далее 10–20 см от него.

5.4.2.3. Все упражнения начинаются после того, как по указанию судьи проводник с собакой займут основное положение в стартовой точке и судья объявит о начале упражнения, а заканчиваются после того, как судья объявит об окончании упражнения.

5.4.2.4. Если собака находилась вне ринга на поводке, то при входе в ринг проводник обязан отстегнуть поводок и пристегнуть его через плечо или вокруг талии или убрать в карман. Далее все передвижения в ринге осуществляются без поводка.

5.4.2.5. По окончании упражнения по сигналу судьи проводник может пристегнуть поводок перед тем, как выйти с собакой из ринга.

5.4.2.6. Если упражнения выполняются в одном ринге, то проводник не пристегивает собаку на поводок при переходе между стартовыми точками упражнений. При переходе с одной стартовой точки на другую собака должна находиться под контролем проводника и

следовать рядом с ним, не удаляясь от него на расстояние более одной длины корпуса.

5.4.3. Команды голосом и/или жестом.

5.4.3.1. Команду голосом, команду жестом или команду голосом и жестом одновременно проводник должен подать сразу после указания судьи (задержка в подаче команды не должна превышать три секунды). Если проводник не подает необходимой команды, то судья обязан повторно подать сигнал на управление собакой.

5.4.3.2. Если собака не выполняет команду, проводник обязан самостоятельно в течение трех секунд подать повторную команду, если иное не предусмотрено описанием конкретного упражнения.

Повторные команды подаются проводником самостоятельно. Если проводник не подает повторную команду в течение трех секунд после того, как собака не выполнила предыдущую, то судья обязан подать сигнал на управление собакой.

5.4.3.3. При выполнении упражнения допускается подача только двух повторных команд для выполнения каждого действия собакой. Если собака не выполняет действие после одной нормативной и двух повторных команд, то все баллы за упражнение снимаются.

5.4.3.4. В упражнениях, где описанием предусмотрено самостоятельное занятие собакой позиции (выполнение действия), в случае если собака ее не заняла, у проводника остается только две дополнительные команды.

5.4.3.5. Команды, перечень которых определен в описании каждого упражнения, должны произноситься спокойным тоном, коротко (без растягивания по времени и деления по слогам). Допускается использование клички собаки перед подачей команды, однако в этом случае кличка должна произноситься слитно с командой.

5.4.3.6. В описании упражнений приведены возможные команды, но проводник может использовать другие команды. Они могут произноситься на любом языке, однако должны быть одинаковы для одних и тех же элементов упражнения. Например: в начале упражнения «Движение рядом, отношение к выстрелу» проводник подал команду «Рядом», далее он должен использовать только ее до конца выполнения упражнения.

5.4.3.7. В описании упражнений приведено то количество команд, которое разрешается подать проводнику без начисления штрафных баллов. Команды, которые в описании упражнений приведены в скобках, являются разрешенными, но не обязательными. Все поданные команды, не предусмотренные описанием упражнения, штрафуются как дополнительные, если иное не указано в описании упражнения.

5.4.3.8. Команда жестом подается проводником правой рукой в одном и том же темпе без прерывистых движений. Удержание жеста — не более трех секунд. При опускании руки хлопки по бедру не допускаются. Проводник может использовать любые жесты, однако они должны быть одинаковы для одних и тех же элементов внутри упражнения. Разрешены только те команды жестом, которые указаны в описании упражнений. Замена иных команд жестами не допускается.

5.4.3.9. Посыл собаки от проводника всегда осуществляется командой голосом и жестом. Если жест сопровождает команду в тех случаях, где его использование не регламентировано правилами или не предписано главным судьей на инструктаже, то он засчитывается как повторная команда.

5.4.3.10. Во время выполнения упражнения проводник не должен оказывать на собаку никаких дополнительных воздействий, двигая головой, корпусом, руками или ногами.

5.4.3.11. Если проводник использует голосовую похвалу собаки во время выполнения упражнения (после объявления о начале упражнения и до объявления о его окончании) впервые, то назначается штраф как за дополнительную команду и выносится предупреждение, а в случае повторной похвалы выполнение упражнения заканчивается и

баллы за него не выставляются.

5.4.3.12. После подзыва и/или подноса апортировочного предмета разрешается посадка собаки перед проводником (далее — фронтальная посадка); в этом случае проводнику разрешается подать одну команду без начисления штрафных баллов, по которой собака должна занять основное положение.

5.4.3.13. В случае отсутствия посадки проводник обязан подать команду собаке на принятие основного положения, которая штрафуеться как дополнительная команда.

5.4.3.14. Если физические особенности проводника не позволяют ему выполнять жесты или основное положение предписанным образом, то он должен сообщить об этом главному судье до начала своего выступления.

5.4.4. Порядок выполнения выстрела в случае параллельной работы нескольких рингов.

5.4.4.1. Выстрел звучит во время выполнения упражнения «Движение рядом, отношение к выстрелу».

5.4.4.2. Количество выстрелов, которые слышит собака во время своего выступления, должно быть одинаковым для всех участников. Оно должно совпадать с количеством используемых для выполнения упражнений рингов.

5.4.4.3. Если в ринге «Движение рядом, отношение к выстрелу» уже нет выступающих, то выстрел все равно должен дополнительно производиться при работе пары в каждом последующем ринге.

5.4.5. Общий порядок выполнения упражнения «Движение рядом, отношение к выстрелу».

5.4.5.1. Выстрел является основным сигналом к смене темпа. Если он по каким-то причинам не прозвучал, проводник должен сменить темп по сигналу судьи.

5.4.5.2. Действия проводника при выполнении упражнения описаны в Таблице 1.

Таблица 1

ДЕЙСТВИЯ ПРОВОДНИКА ПРИ ВЫПОЛНЕНИИ УПРАЖНЕНИЯ «ДВИЖЕНИЕ РЯДОМ, ОТНОШЕНИЕ К ВЫСТРЕЛУ»

Часть упражнения	Действия проводника
Прямолинейное движение	Перед началом движения проводник по сигналу судьи подает собаке команду и начинает движение. Проводник начинает движение энергичным шагом. Изменение темпа движения (переход на медленный шаг или бег) должно сопровождаться уменьшением или увеличением скорости движения соответственно
Поворот на месте направо (1/4 круга)	Выполняется по команде судьи «Направо». Проводник подает собаке команду и поворачивается в сторону правой руки на 90°, не сходя с места. Собака по поданной команде одновременно с проводником или с небольшим запозданием выполняет поворот. В конце поворота она должна занять корректное основное положение
Поворот на месте кругом (1/2 круга)	Выполняется по команде судьи «Кругом». Проводник подает собаке команду и делает поворот в сторону правой руки на 180°, не сходя с места. Собака обходит проводника слева, сохраняя правильное положение у левой ноги.

	Собака по поданной команде одновременно с проводником или с небольшим запозданием выполняет поворот. В конце поворота она должна занять корректное основное положение
Поворот на месте налево (1/4 круга)	Выполняется по команде судьи «Налево». Проводник подает собаке команду и делает поворот в сторону левой руки на 90°, не сходя с места. Собака по поданной команде одновременно с проводником или с небольшим запозданием выполняет поворот. В конце поворота она должна занять корректное основное положение
Поворот в движении кругом (1/2 круга)	Выполняется по команде судьи «Кругом». Проводник подает собаке команду и делает поворот в сторону правой руки на 180°. Собака обходит проводника слева, сохраняя правильное положение. По окончании разворота собака продолжает движение рядом с проводником

5.4.5.3. Поворот кругом выполняется проводником через правое плечо. Выполнение проводником этого поворота любыми другими способами штрафуются по пункту «Нечеткие повороты в движении и на месте».

5.4.5.4. Если собака разворачивается прыжком при развороте проводника через левое плечо, ее действия не штрафуются.

5.4.6. Общий порядок выполнения упражнения «Преодоление препятствий».

5.4.6.1. Описание препятствий, разметка.

5.4.6.1.1. Возможные виды препятствий: глухой забор — 1,8 м, горка — 1,6 м, легкоатлетический барьер с жестко закрепленной планкой — 0,75 (0,3) м, бум, окоп, лестница.

5.4.6.1.2. Горизонтальные и наклонные поверхности препятствий (бум, окоп, горка, глухой забор) должны иметь нескользкое покрытие.

5.4.6.1.3. Легкоатлетический барьер не должен быть вкопан или закреплен на земле.

5.4.6.1.4. Если в состязаниях принимают участие собаки, чей рост не превышает 42 см в холке, глухой забор не используется.

5.4.6.1.5. Описание препятствий приведено на Схеме 7 Приложения.

5.4.6.1.6. Главный судья определяет три препятствия, которые необходимо преодолеть. При этом среди выбранных препятствий должно быть по одному препятствию из каждой группы.

5.4.6.1.7. В зависимости от способа преодоления препятствия разделяются на три группы:

1-я группа — глухой забор, горка;

2-я группа — окоп, легкоатлетический барьер с жестко закрепленной планкой;

3-я группа — бум, лестница.

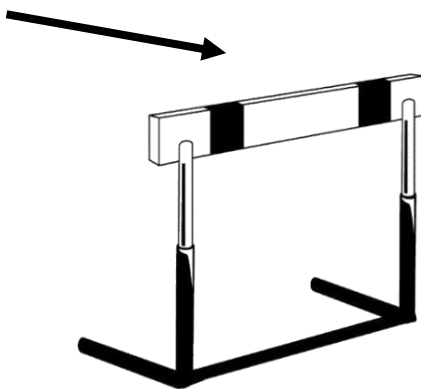
5.4.6.1.8. Очередность преодоления препятствий на маршруте определяет главный судья и оповещает участников на инструктаже до начала состязаний.

5.4.6.1.9. Порядок преодоления препятствий должен быть одинаков для всех пар.

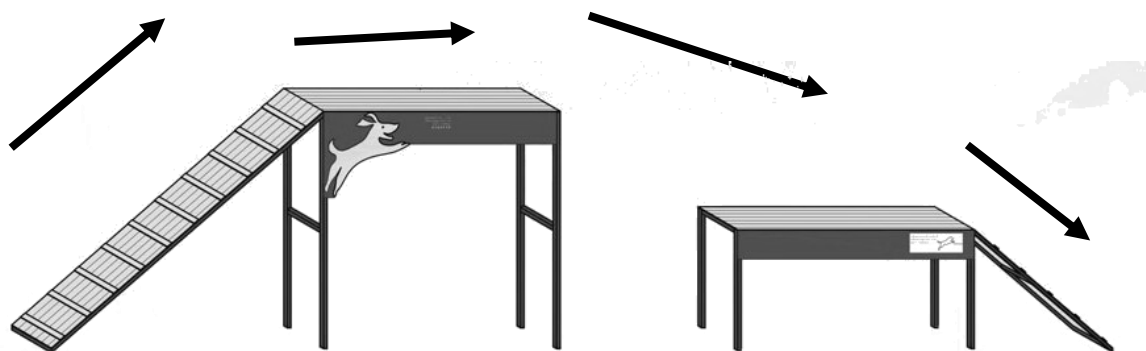
5.4.6.1.10. В 3 м перед каждым препятствием должна быть размечена стартовая зона.

5.4.6.1.11. Расстояние между препятствиями должно быть не менее 5 м.

5.4.6.1.12. Направление движения собаки через легкоатлетический барьер:



5.4.6.1.13. Направление движения собаки при прыжке через окоп:



5.4.6.2. Общие требования и предписания.

5.4.6.2.1. Преодоление всех указанных главным судьей препятствий обязательно.

5.4.6.2.2. Попыткой является:

- а) касание лапами трапов препятствий без последующего входа на препятствие или спрыгивание с препятствия до достижения сходного трапа;
- б) касание лапами легкоатлетического барьера, глухого забора или горки;
- в) преодоление препятствия не в том направлении;
- г) опрокидывание легкоатлетического барьера;
- д) пересечение собакой условной линии проекции верхнего края препятствия (легкоатлетический барьер, горка);
- е) проход под препятствием;
- ж) пробегание мимо входного трапа препятствия.

5.4.6.2.3. После преодоления препятствия собакой проводник может:

- а) обойти препятствие с правой стороны и остановиться;
- б) остаться на месте;
- в) сделать шаг в сторону от стартовой точки.

5.4.6.2.4. Начать движение со стартовой точки вслед за собакой проводник может после:

- а) преодоления собакой самой высокой точки препятствий (легкоатлетический барьер, горка, глухой забор);
- б) входа собаки на входной трап окопа или бума и на лестницу всеми четырьмя лапами.

5.4.6.2.5. Перед каждым препятствием проводник с собакой должны принять основное положение в стартовой зоне. Посыл на следующее препятствие осуществляется по сигналу судьи.

5.4.6.2.6. При повторной попытке на преодоление препятствия проводник обязан подзывать собаку и принять основное положение перед препятствием. Команды на подзыв и на принятие основного положения в случае фронтальной посадки при подходе не штрафуются.

5.4.6.2.7. Оказывать собаке какую-либо механическую помощь (подсаживание, поддержка под живот и т. п.) при преодолении препятствий не разрешается.

5.4.6.3. Способы преодоления препятствий.

5.4.6.3.1. Легкоатлетический барьер собака должна преодолеть безопорным прыжком, не касаясь его.

5.4.6.3.2. Глухой забор собака преодолевает опорным прыжком. Спуск осуществляется по сходному трапу.

5.4.6.3.3. На горку собака взбегаёт по входному трапу, преодолевает конек и спускается по сходному трапу. Штрафуется запрыгивание на входной трап сбоку и спрыгивание со сходного трапа до преодоления $2/3$ его длины.

5.4.6.3.4. На бум собака поднимается по трапу, уверенно проходит по буму и сходит по трапу с другой стороны. Штрафуется запрыгивание на входной трап сбоку, также штрафуются спрыгивание со сходного трапа до преодоления $2/3$ его длины.

5.4.6.3.5. Если собака спрыгивает с бума до достижения сходного трапа, то препятствие считается не пройденным. Необходимо повторить попытку.

5.4.6.3.6. Окоп собака преодолевает, поднимаясь на его высокий помост по наклонному трапу, и сразу перепрыгивает на низкий, далее без задержки спускается по наклонному трапу. Штрафуется запрыгивание на входной трап сбоку, также штрафуются спрыгивание со второй площадки окопа или со сходного трапа до преодоления $2/3$ его длины.

5.4.6.3.7. Если собака спрыгивает с первой площадки окопа, то она должна преодолеть препятствие повторно, иначе препятствие считается не пройденным.

5.4.6.3.8. На лестницу собака поднимается по ступенькам до площадки наверху и так же по ступенькам спускается вниз. Спрыгивание собаки с высоты более 0,5 (0,3) м при спуске штрафуются.

5.4.6.3.9. При преодолении бума, лестницы, окопа проводник следует вдоль препятствия позади собаки или рядом с ней.

5.4.6.3.10. При преодолении глухого забора, горки и легкоатлетического барьера проводник может обойти препятствие после того, как собака преодолет самую высокую точку препятствия.

6. ВЫПОЛНЕНИЕ УПРАЖНЕНИЙ

6.1. Перечень упражнений для класса сложности «ОКД-старт».

Демонстрируются следующие упражнения:

- 1) «Движение рядом, отношение к выстрелу»;
- 2) «Апортировка»;
- 3) «Место»;
- 4) «Комплекс»;
- 5) «Преодоление препятствий».

6.1.1. Упражнение «Движение рядом, отношение к выстрелу».

6.1.1.1. Команда: «Рядом».

Команда «Рядом» должна быть подана при поворотах на месте, в начале движения и при изменении направления движения.

Допускается подача команды при изменении темпа движения.

6.1.1.2. Выполнение упражнения.

6.1.1.2.1. Движение рядом осуществляется по Схеме №3 Приложения, подробное описание движений проводника приведено в Таблице 1.

6.1.1.2.2. Движение по маршруту заканчивается поворотами на месте.

6.1.1.2.3. Участки движения с изменением темпа — бег (трусцой), медленный шаг — должны быть не меньше 10 шагов.

6.1.1.2.4. Основные точки маршрута: старт, финиш, места поворотов и точки смены темпа — должны быть размечены согласно Схеме №3 Приложения.

6.1.1.2.5. Проводник с собакой занимают основное положение в стартовой точке. Судья объявляет о начале упражнения. По сигналу судьи проводник начинает движение по маршруту, меняет темп и направление движения, а затем выполняет повороты на месте.

6.1.1.2.6. Проводник должен двигаться в спортивной манере, повороты направо и налево должны выполняться под прямым углом (90°), поворот кругом выполняется на ½ круга (180°).

6.1.1.2.7. Собака должна идти без принуждения рядом с проводником, плотно у его левой ноги, не тесня его, сохраняя правильное положение при различных темпах движения и поворотах на протяжении всего маршрута.

6.1.1.2.8. В зависимости от размера собаки ширина зазора между собакой и проводником на протяжении всего маршрута движения и при остановках не должна превышать 10–20 см, правое плечо собаки должно находиться около левой ноги проводника.

6.1.1.2.9. При остановках собака должна самостоятельно садиться у левой ноги проводника, параллельно с ним.

6.1.1.2.10. Сигналом для изменения темпа движения пары с обычного шага на бег трусцой является выстрел и команда судьи, звучащая непосредственно перед выстрелом.

6.1.1.2.11. Выстрел производится помощником по сигналу судьи из стартового пистолета с расстояния 15 м от места выполнения упражнения «Движение рядом, отношение к выстрелу», в стороне от рингов, где выполняются другие упражнения.

6.1.1.2.12. В конце маршрута движения, после остановки, проводник и собака принимают основное положение, затем следуют повороты на месте: направо, налево, кругом. Каждый поворот выполняется один раз.

6.1.1.2.13. По окончании выполнения поворотов на месте судья объявляет об окончании упражнения.

6.1.2. Упражнение «Апортировка».

6.1.2.1. Команды: («Рядом»), «Апорт» и жест правой рукой, «Дай», («Рядом» в случае фронтальной посадки).

6.1.2.2. Выполнение упражнения.

6.1.2.2.1. Если для выполнения упражнения «Апортировка» проводник использует свой предмет, то до начала своего выступления он должен оставить свой апортировочный предмет в специально отведенном организаторами месте при входе в ринг. По окончании выполнения упражнения проводник должен вернуть предмет для апортировки в место, отведенное организаторами для этих целей, или вынести его за пределы ринга и передать своему представителю.

Перед началом выполнения упражнения проводник должен предъявить предмет судье для осмотра.

6.1.2.2.2. Предмет должен соответствовать установленным требованиям: вес предмета — не менее 150 г для собак размером до 42 см и не менее 650 г для собак размером выше 42 см. Проводник собаки, высота которой в холке ниже 42 см, может выбрать более тяжелый предмет.

6.1.2.2.3. Если судья счел, что предмет не соответствует установленным правилами требованиям, то проводник обязан использовать предмет, предоставленный организаторами. По указанию судьи он забирает предмет со специально оборудованного места, которое расположено при входе в ринг. При этом собака должна находиться под контролем проводника и следовать рядом с ним, не удаляясь от него на расстояние более одной длины корпуса.

6.1.2.2.4. Предметы, предоставленные организаторами, должны располагаться при входе в ринг на отдельном столе, стойке, тумбе.

6.1.2.2.5. Ознакомление собаки с предметом (обнюхивание, взятие в пасть) не допускается.

6.1.2.2.6. По указанию судьи проводник с собакой переходят на стартовую точку и занимают основное положение. Судья объявляет о начале упражнения.

6.1.2.2.7. По команде судьи проводник бросает предмет на расстояние не менее 10 м от себя.

6.1.2.2.8. Собака должна сохранять основное положение до момента подачи команды на апортировку. Допускается одна фиксирующая команда до броска предмета, которая не штрафует.

6.1.2.2.9. После выдержки примерно в 3 секунды по указанию судьи проводник командой голосом и жестом (одновременно) посылает собаку за предметом.

6.1.2.2.10. Собака должна быстро, по кратчайшей траектории подбежать к брошенному предмету, взять его в пасть, вернуться к проводнику по кратчайшей траектории и сесть с предметом у левой ноги. Допускается посадка собаки перед проводником.

6.1.2.2.11. Темп движения собаки к предмету и возвращения к проводнику должен быть одинаковый. Замедленное, неохотное выполнение упражнения штрафует.

6.1.2.2.12. После подноса предмета и принятия собакой основного положения после выдержки (приблизительно 3 секунды) по команде судьи проводник подает команду и забирает предмет у собаки.

6.1.2.2.13. В случае фронтальной посадки собаки после выдержки (приблизительно три секунды) по указанию судьи проводник забирает предмет у собаки и самостоятельно подает команду, после которой собака должна занять основное положение.

6.1.2.2.14. Судья объявляет об окончании упражнения.

6.1.2.2.15. Если проводник продолжает выступать в этом же ринге, то после сигнала судьи об окончании упражнения он с собакой в положении «рядом» должен отнести предмет в место, установленное организаторами для этих целей. Затем проводник должен перейти на стартовую позицию в размеченной зоне для выполнения следующего упражнения.

6.1.2.2.16. Если выступление в этом ринге закончено, то проводник с собакой на поводке или без, следующей по команде «Рядом», должен:

- а) вынести предмет за пределы ринга и передать своему представителю;
- б) оставить предмет в месте, оборудованном для этих целей.

6.1.2.2.17. Если предмет был брошен на недостаточное расстояние, выпал из рук проводника или был брошен таким образом, что это может помешать работе другой собаки в соседнем ринге, а также если предмет заброшен так, что его невозможно увидеть, судья должен дать указание на повторный бросок предмета. Проводник должен зафиксировать

собаку на точке старта в положении «сидеть», подобрать предмет и занять основное положение. Допускается одна фиксирующая команда до отхода проводника за предметом.

6.1.2.2.18. Повторный бросок предмета по инициативе проводника без распоряжения судьи не допускается.

6.1.2.2.19. Если проводник снова бросает предмет недолжным образом, то выполнение упражнения прекращается.

6.1.2.2.20. Если собака сорвалась с места за предметом до команды, то проводник может подать команду на поднос предмета вслед собаке. При этом начисляется штраф за отсутствие выдержки.

6.1.2.2.21. Если собака не принимает положение «сидеть» при подносе предмета, проводник обязан подать команду и привести собаку в положение «сидеть» или на принятие основного положения. При этом начисляется штраф за повторную команду.

6.1.3. Упражнение «Место».

6.1.3.1. Команды: («Рядом»), «Лежать», «Место», «Ко мне» и жест правой рукой, («Рядом» в случае фронтальной посадки), «Место» и жест правой рукой, «Сидеть» или «Рядом».

6.1.3.2. Разметка и оборудование.

6.1.3.2.1. Разметка участка указана на Схеме 1 Приложения.

6.1.3.2.2. Разметка является ориентиром для судьи при оценке плотности укладки собаки у вещи.

6.1.3.2.3. Для выполнения упражнения «Место» проводник использует свою вещь (далее — вещь), перед началом выполнения упражнения проводник должен предъявить ее судье для осмотра.

Вещь должна соответствовать установленным в п. 4.3. требованиям.

6.1.3.2.4. Вещи, предоставленные организаторами, находятся при входе в ринг на отдельном столе, стойке, тумбе.

6.1.3.3. Выполнение упражнения.

6.1.3.3.1. Если проводник использует собственную вещь для обозначения места, то он должен оставить ее в специально отведенном организаторами месте до начала своего выступления. По окончании выполнения упражнения проводник должен вернуть вещь в место, отведенное организаторами для этих целей, или вынести ее за пределы ринга и передать своему представителю.

Перед началом выполнения упражнения проводник должен предъявить судье вещь для осмотра.

6.1.3.3.2. Судья имеет право проверить, что находится внутри вещи, предоставленной проводником (например, утяжелители). Не допускается использование амуниции, игрушек, лакомства и иных мотивационных предметов с целью утяжеления вещи.

Если судья счел, что вещь не соответствует установленным правилами требованиям, то проводник обязан использовать вещь, предоставленную организаторами. По указанию судьи он забирает вещь со специально оборудованного места, которое расположено при входе в ринг. При этом собака должна находиться под контролем проводника и следовать рядом с ним, не удаляясь от него на расстояние более одной длины корпуса.

6.1.3.3.3. Во время проверки/взятия вещи собака находится рядом с проводником в основном положении.

6.1.3.3.4. Судья подает проводнику команду о начале работы, после чего пара отправляется в размеченную зону и занимает основное положение. Судья объявляет о начале упражнения.

6.1.3.3.5. По указанию судьи проводник укладывает собаку командой голосом, затем по указанию судьи кладет около плеча собаки вещь, подает команду «Место» и по указанию судьи отходит от собаки на 15 м, останавливается и занимает положение лицом к собаке. Собака, находясь на месте, должна вести себя спокойно: не вокализировать, не изменять положение.

6.1.3.3.6. После выдержки приблизительно в 5 секунд по команде судьи проводник подзывает собаку одновременно командой голосом и жестом. Выдержка отсчитывается с момента занятия проводником положения лицом к собаке.

6.1.3.3.7. Собака по первой команде должна быстро и по кратчайшей траектории подбежать к проводнику и принять основное положение. Допускается фронтальная посадка, в этом случае после паузы в три секунды проводник должен самостоятельно командой перевести собаку в основное положение.

6.1.3.3.8. После выдержки приблизительно в 5 секунд по команде судьи проводник одновременно командой голосом и жестом посылает собаку на место. Собака по команде должна быстро и по кратчайшей траектории вернуться к вещи и лечь вплотную к ней с той же стороны, с которой она лежала у нее до подзыва.

6.1.3.3.9. Собака, находясь около вещи, должна вести себя спокойно: не вокализировать, не изменять положение, не играть с вещью. Если собака не ложится в течение трех секунд, проводник обязан подать повторную команду на укладку.

6.1.3.3.10. После выдержки приблизительно в пять секунд по команде судьи проводник подходит к собаке (выдержка отсчитывается с момента укладки собаки) и по сигналу судьи подает команду на принятие основного положения. После чего по команде судьи забирает вещь и занимает основное положение около собаки. Допускается подача одной фиксирующей команды собаке до поднятия вещи, которая не штрафует.

6.1.3.3.11. Судья объявляет об окончании упражнения.

6.1.3.3.12. Если проводник продолжает выступать в этом же ринге, то после сигнала судьи об окончании упражнения он должен отнести вещь в место, установленное организаторами для этих целей. При этом собака должна находиться под контролем проводника и следовать рядом с ним, не удаляясь от него на расстояние более одной длины корпуса.

Затем проводник должен перейти на стартовую позицию в размеченной зоне для выполнения следующего упражнения.

6.1.3.3.13. Если выступление в этом ринге закончено, то проводник с собакой на поводке или без, следующей по команде «Рядом», должен:

- а) вынести вещь за пределы ринга и передать своему представителю;
- б) оставить вещь в месте, оборудованном для этих целей.

6.1.3.3.14. Если собака пытается схватить вещь зубами с момента взятия проводником и до момента, когда вещь оставлена в установленном месте при выходе из ринга, то начисляется штраф за игру с вещью.

6.1.3.3.15. Если собака не заняла положение «лежать» до отхода проводника, то проводник обязан подать команду на принятие положения «лежать».

6.1.3.3.16. Если собака отползает или отходит от вещи за пределы участка диаметром в 3 (1,5) м до принятия проводником положения «лицом к собаке» на линии управления после его отхода от собаки, упражнение считается невыполненным.

6.1.3.3.17. Если после разворота проводника на линии управления собака остается на месте, но в положении, отличном от «лежать» (стоит или сидит), то проводник может продолжить управлять собакой, пара штрафует за изменение положения.

6.1.3.3.18. Если собака срывается от вещи без команды проводника, который уже расположился на линии управления и развернулся лицом к собаке, то проводник может,

но не обязан, подать команду на подзыв к себе, которая не штрафует. Штраф начисляется за отсутствие выдержки.

6.1.3.3.19. Если собака срывается к вещи без команды проводника, который располагается на линии управления, то проводник может, но не обязан, подать вслед команду на возвращение к вещи, которая не штрафует. Штраф начисляется за отсутствие выдержки.

6.1.3.3.20. Если собака после возвращения на место не останавливается и возвращается к проводнику, то проводник обязан вернуть ее командой к вещи, которая оценивается как повторная. Однако если собака успела добежать до проводника и занять фронтальное или основное положение, то упражнение считается невыполненным.

6.1.3.3.21. Если собака после возвращения на место останавливается в положении «сидеть» или «стоять», проводник обязан подать команду на укладку, пара штрафует за повторную команду.

6.1.3.3.22. Если при возвращении проводника собака выходит за пределы участка диаметром в 3 (1,5), м упражнение считается невыполненным.

6.1.3.3.23. Если при подходе проводника или поднятии вещи собака без команды изменяет положение, но не отходит от вещи, начисляется штраф по соответствующему пункту.

6.1.4. Упражнение «Комплекс».

6.1.4.1. Команды: («Рядом»), (фиксирующая команда), «Сидеть», «Лежать», «Стоять» и соответствующие командам жесты правой рукой, «Рядом».

6.1.4.2. Выполнение упражнения.

6.1.4.2.1. Проводник управляет собакой, находясь от нее на расстоянии 15 метров.

6.1.4.2.2. Собака должна поменять положение шесть раз (каждое положение занимает дважды из разных положений) и при этом не продвинуться в процессе выполнения всех смен положения далее, чем на 3 (1,5) м от стартовой точки.

6.1.4.2.3. Начальное положение и порядок смены положений определяются главным судьей до начала состязаний.

6.1.4.2.4. Способ управления собакой при смене положений — голосом и жестом одновременно.

6.1.4.2.5. Команда собаке на начальное положение подается только голосом.

6.1.4.2.6. Разметка участка приводится на Схеме 2 Приложения.

6.1.4.2.7. Проводник с собакой занимают основное положение в стартовой точке. Судья объявляет о начале упражнения и называет начальное положение.

6.1.4.2.8. По указанию судьи проводник фиксирует собаку в начальном положении, далее по указанию судьи отходит от нее на 15 метров, останавливается и занимает положение лицом к собаке. Разрешается подача одной фиксирующей команды до отхода проводника без штрафа.

6.1.4.2.9. Если собака изменила положение при отходе проводника, то он, остановившись на линии управления в положении лицом к собаке, обязан самостоятельно привести собаку в исходное положение командой голосом и жестом одновременно.

6.1.4.2.10. Если собака вернулась в начальное положение по первой команде, начисляется штраф за изменение положения. Последующие команды штрафуются как повторные.

6.1.4.2.11. Если собака при отходе проводника начала движение вслед за проводником и остановилась, не перейдя линию разметки в 3 (1,5) м, то проводник после занятия положения лицом к собаке должен действовать следующим образом:

- продолжает подавать команды в порядке, указанном судьей, если собака после

остановки приняла начальное положение самостоятельно;

- обязан привести ее в начальное положение командой голосом и жестом одновременно, если собака после остановки находится в положении, отличном от начального.

6.1.4.2.12. Если собака при отходе проводника начала движение вслед за проводником и пересекла линию в 3 (1,5) м, то упражнение считается невыполненным.

6.1.4.2.13. По сигналу судьи проводник начинает подавать собаке команды на изменение положений с выдержкой в каждом положении приблизительно в 3 секунды. Судья подает проводнику команду на каждую смену положения.

6.1.4.2.14. Собака должна менять свое положение в соответствии с командами, поданными проводником: по первой команде проводника принять соответствующее команде положение и не менять его до следующей команды.

При изменении собакой положения проводник должен самостоятельно вернуть ее в положение, которое было указано судьей, повторной командой.

6.1.4.2.15. Если собака по первой команде не занимает соответствующее команде положение, проводник обязан самостоятельно подать повторную команду тем же способом, каким была подана предшествующая невыполненная команда.

6.1.4.2.16. После того как собака выполнила все команды на смену положений, проводник по команде судьи подходит к собаке, останавливается справа от нее и по сигналу судьи подает команду голосом на принятие основного положения.

6.1.4.2.17. Судья подает сигнал об окончании упражнения.

6.1.4.2.18. По сигналу судьи проводник с собакой переходит на стартовую точку для выполнения следующего упражнения, если он продолжает выступать в этом же ринге. Собака должна двигаться рядом с проводником без поводка.

6.1.4.2.19. Если выступление в этом ринге закончено, то проводник должен выйти из ринга. Собака должна двигаться рядом с проводником, допускается пристегнуть поводок.

6.1.5. Упражнение «Преодоление препятствий».

6.1.5.1. Команды: «Рядом», команда на преодоление препятствия и жест, («Рядом / Ко мне» и соответствующий жест при подзыве собаки), («Рядом» в случае фронтальной посадки).

6.1.5.2. Выполнение упражнения.

6.1.5.2.1. Разрешается одна повторная попытка для преодоления каждого препятствия, за которую начисляются штрафные баллы.

6.1.5.2.2. Проводник с собакой располагаются в стартовой зоне в основном положении. Судья объявляет о начале упражнения и озвучивает последовательность преодоления препятствий, которая должна соответствовать последовательности, указанной главным судьей.

6.1.5.2.3. По указанию судьи проводник начинает движение по маршруту, останавливается в основном положении в стартовой зоне перед первым препятствием и по сигналу судьи голосом и жестом посылает собаку на препятствие.

6.1.5.2.4. После преодоления каждого препятствия проводник подзывает собаку для принятия основного положения.

6.1.5.2.5. Далее по команде «Рядом» начинает движение в стартовую зону к следующему препятствию.

6.1.5.2.6. После преодоления последнего препятствия проводник подзывает собаку в основное положение.

6.1.5.2.7. Судья объявляет об окончании упражнения.

6.2. Перечень упражнений для класса сложности «ОКД-мастер».

Демонстрируются следующие упражнения:

- 1) «Движение рядом, отношение к выстрелу»;
- 2) «Апортировка»;
- 3) «Место»;
- 4) «Комплекс»;
- 5) «Преодоление препятствий».

6.2.1. Упражнение «Движение рядом, отношение к выстрелу».

6.2.1.1. Команда: «Рядом».

Команда «Рядом» должна быть подана при поворотах на месте, в начале движения и при изменении направления движения. Подача команды при изменении темпа движения штрафует.

6.2.1.2. Выполнение упражнения.

6.2.1.2.1. Маршрут движения определяется главным судьей до начала состязаний.

6.2.1.2.2. Маршрут должен быть одинаков для всех проводников (примерный маршрут приведен на Схеме 6 Приложения, подробное описание движений проводника приведено в Таблице 2).

6.2.1.2.3. В упражнении проверяются:

- повороты на месте — могут быть либо в начале, либо в конце маршрута;
- движение обычным шагом — обязательно должно включать повороты направо, налево, кругом и остановку;
- движение бегом (трусцой) — обязательно должно включать поворот направо и налево;
- движение медленным шагом — обязательно должно включать поворот направо, налево и остановку.

6.2.1.2.4. Участки движения с изменением темпа должны быть не меньше двадцати-двадцати пяти шагов.

6.2.1.2.5. Каждый поворот на месте выполняется дважды.

6.2.1.2.6. По решению главного судьи участок поворотов на месте может располагаться в начале или в конце упражнения.

6.2.1.2.7. Основные точки маршрута (старт, финиш, места поворотов, остановок и точки смены темпа) должны быть размечены.

6.2.1.2.8. Проводник с собакой занимают основное положение в стартовой точке. Судья объявляет о начале упражнения. По сигналу судьи проводник начинает движение по маршруту, меняет темп (бег трусцой, обычный шаг, медленный шаг) и направление движения.

6.2.1.2.9. Сигналом для изменения темпа движения с обычного шага на бег трусцой является выстрел и команда судьи, звучащая непосредственно перед выстрелом.

6.2.1.2.10. Выстрел производится по сигналу судьи из стартового пистолета с расстояния 15 м от места выполнения упражнения «Движение рядом, отношение к выстрелу», в стороне от рингов, где выполняются другие упражнения.

6.2.1.2.11. При обычном и медленном темпе по команде судьи проводник должен выполнить остановку — при этом собака должна самостоятельно выполнить посадку плотно у левой ноги проводника, параллельно с ним.

Проводник должен двигаться в спортивной манере, повороты направо и налево должны выполняться под прямым углом (90°), поворот кругом выполняется на ½ круга (180°).

6.2.1.2.12. На протяжении всего маршрута собака должна идти без принуждения рядом с проводником, плотно у его левой ноги, не тесня его, сохраняя правильное положение при различных темпах движения и поворотах на протяжении всего маршрута.

6.2.1.2.13. В зависимости от размера собаки ширина зазора между собакой и проводником на протяжении всего маршрута движения и при остановках не должна превышать 10–20 см, правое плечо собаки должно находиться около левой ноги проводника.

6.2.1.2.14. При остановках собака должна самостоятельно садиться плотно у левой ноги проводника, параллельно с ним.

6.2.1.2.15. Во время выполнения упражнения проводник не должен оказывать на собаку никаких дополнительных воздействий: движением головы, корпусом, руками или ногами.

6.2.1.2.16. В конце маршрута проводник с собакой останавливаются и принимают основное положение.

6.2.1.2.17. Судья объявляет упражнение законченным.

6.2.1.2.18. По сигналу судьи проводник может покинуть ринг или перейти на стартовую точку для выполнения следующего упражнения. Собака при этом должна двигаться рядом с проводником без поводка.

6.2.2. Упражнение «Апортировка».

6.2.2.1. Команды: («Рядом»), «Апорт» — голосом и жестом, «Дай», («Рядом» в случае фронтальной посадки).

6.2.2.2. Выполнение упражнения.

6.2.2.2.1. Предметы для апортировки (далее — предмет) предоставляются организаторами и должны находиться при входе внутри ринга на отдельном столе (стойке, тумбе).

6.2.2.2.2. Вес предмета должен соответствовать росту собаки: 150 г — для собак ниже 42 см (включительно) и 650 г — для собак выше 42 см.

6.2.2.2.3. Проводник собаки, высота которой в холке ниже 42 см, может выбрать более тяжелый предмет.

6.2.2.2.4. По указанию судьи проводник подходит к столу (стойке) и выбирает предмет для выполнения упражнения. При этом собака должна находиться под контролем проводника и следовать рядом с ним, не удаляясь от него на расстояние более одной длины корпуса.

6.2.2.2.5. Ознакомление собаки с предметом (обнюхивание, взятие в пасть) не допускается.

6.2.2.2.6. По указанию судьи проводник с собакой переходят на стартовую точку и занимают основное положение. Судья объявляет о начале упражнения.

6.2.2.2.7. По команде судьи проводник бросает предмет на расстояние не менее 10 м от себя. Собака должна сохранять основное положение до момента подачи команды на апортировку.

6.2.2.2.8. Фиксирующая команда перед броском предмета и до посылы на поднос предмета штрафует по пункту «Подача команды без указания судьи, если самостоятельная подача команды не предусмотрена правилами».

6.2.2.2.9. После выдержки приблизительно в три секунды по указанию судьи проводник командой голосом и жестом одновременно посылает собаку за предметом.

6.2.2.2.10. Собака должна быстро и по кратчайшей траектории подбежать к брошенному предмету, взять его в пасть, вернуться к проводнику по кратчайшей траектории и сесть с предметом у левой ноги, допускается фронтальная посадка собаки перед проводником.

6.2.2.2.11. Темп движения собаки к предмету и возвращения к проводнику должен быть одинаковым. Замедленное, неохотное выполнение упражнения штрафует.

6.2.2.2.12. После подноса предмета и принятия собакой основного положения после выдержки (приблизительно в три секунды), по команде судьи проводник подает команду и забирает предмет у собаки.

6.2.2.2.13. В случае фронтальной посадки проводник по указанию судьи после выдержки приблизительно в три секунды забирает предмет у собаки и самостоятельно подает команду, после которой собака должна занять основное положение.

6.2.2.2.14. Судья объявляет об окончании упражнения.

6.2.2.2.15. Если проводник продолжает выступать в этом же ринге, то после сигнала судьи об окончании упражнения он с собакой в положении «рядом» должен отнести предмет в место, установленное организаторами для этих целей. Затем проводник должен перейти на стартовую позицию в размеченной зоне для выполнения следующего упражнения.

6.2.2.2.16. Если выступление в этом ринге закончено, то проводник должен оставить предмет в месте, обозначенном для этих целей организаторами, и выйти из ринга. При этом собака должна следовать рядом с проводником без поводка.

6.2.2.2.17. Если предмет был брошен на недостаточное расстояние, выпал из рук проводника или был брошен таким образом, что это может помешать работе другой собаки в соседнем ринге, а также если предмет заброшен так, что его невозможно увидеть, судья должен дать указание на повторный бросок предмета. Проводник должен зафиксировать собаку командой в точке старта в положении «сидеть», подобрать предмет и занять основное положение. Допускается одна фиксирующая команда до отхода проводника за предметом.

6.2.2.2.18. Повторный бросок предмета по инициативе проводника без распоряжения судьи не допускается.

6.2.2.2.19. Если проводник снова бросает предмет недолжным образом, то выполнение упражнения прекращается.

6.2.2.2.20. Если собака сорвалась с места за предметом до команды, то проводник может, но не обязан подать команду на поднос предмета вслед собаке. При этом начисляется штраф за отсутствие выдержки.

6.2.2.2.21. Если собака не принимает положение «сидеть» при подносе предмета, проводник обязан подать команду на принятие положения «сидеть» или основного положения. При этом начисляется штраф за повторную команду.

6.2.3. Упражнение «Место».

6.2.3.1. Команды: («Рядом»), «Лежать», «Место», «Ко мне» или жест правой рукой, («Рядом» в случае фронтальной посадки), «Место» и жест правой рукой, «Сидеть» или «Рядом».

6.2.3.2. Выполнение упражнения.

6.2.3.2.1. Разметка участка указана на Схеме 4 Приложения. Разметка является ориентиром для судьи для оценки плотности укладки собаки у вещи.

6.2.3.2.2. Способ подзыва собаки (голосом или жестом) объявляется судьей.

6.2.3.2.3. Способ посылы к вещи: голосом и жестом одновременно.

6.2.3.2.4. Вещи для обозначения места (далее — вещь) предоставляются организаторами и должны находиться при входе внутри ринга на отдельном столе, стойке, тумбе.

6.2.3.2.5. По указанию судьи проводник входит в ринг, подходит к столу и берет вещь для обозначения места. При этом собака должна находиться под контролем проводника и следовать рядом с ним, не удаляясь от него на расстояние более одной длины корпуса.

6.2.3.2.6. Далее вместе с собакой проводник занимает основное положение в стартовой точке. Судья объявляет о начале упражнения.

6.2.3.2.7. По указанию судьи проводник укладывает собаку командой голосом, затем по указанию судьи кладет около плеча собаки вещь, подает команду «Место» и по указанию

судья отходит от собаки на 25 м, останавливается и занимает положение лицом к собаке. Собака, находясь около вещи, должна вести себя спокойно, не вокализировать, не менять положение.

6.2.3.2.8. После выдержки приблизительно в пять секунд по команде судьи проводник подзывает собаку способом, определенным ранее главным судьей. Выдержка отсчитывается с момента, когда проводник занял положение лицом к собаке.

6.2.3.2.9. Собака по первой команде должна быстро и по кратчайшей траектории подбежать к проводнику и принять основное положение. допускается фронтальная посадка собаки при подходе, в этом случае после выдержки (приблизительно три секунды) проводник должен самостоятельно командой перевести собаку в основное положение.

6.2.3.2.10. После выдержки (приблизительно пять секунд) по команде судьи проводник посылает собаку к вещи. Собака по команде должна быстро и по кратчайшей траектории вернуться к вещи и занять положение «лежать», не заваливаясь на бок, плотно к вещи, обозначающей место с той же стороны, с которой она лежала у вещи до подзыва.

6.2.3.2.11. Собака, находясь у вещи, должна вести себя спокойно: не вокализировать, не менять положение, не играть с вещью. Если собака не ложится в течение трех секунд, проводник обязан подать повторную команду.

6.2.3.2.12. После выдержки (приблизительно пять секунд) по команде судьи проводник подходит к собаке (выдержка отсчитывается с момента укладки собаки) и по сигналу судьи усаживает собаку в основное положение. После чего по команде судьи забирает вещь и сам занимает основное положение около собаки. Подача фиксирующей команды до забора вещи штрафует как повторная команда.

6.2.3.2.13. Судья объявляет об окончании упражнения.

6.2.3.2.14. Если проводник продолжает выступать в этом же ринге, то после сигнала судьи об окончании упражнения он должен отнести вещь в место, установленное организаторами для этих целей. При этом собака должна находиться под контролем проводника и следовать рядом с ним, не удаляясь от него на расстояние более одной длины корпуса.

Затем проводник должен перейти на стартовую позицию в размеченной зоне для выполнения следующего упражнения.

6.2.3.2.15. Если выступление в этом ринге закончено, то проводник должен оставить вещь в месте, обозначенном для этих целей организаторами, и выйти из ринга. При этом собака должна следовать рядом с проводником без поводка.

6.2.3.2.16. Если собака пытается схватить вещь зубами с момента взятия проводником и до момента, когда вещь оставлена в установленном месте при выходе из ринга, то начисляется штраф за игру с вещью.

6.2.3.2.17. Если собака не заняла положение «лежать» до отхода проводника, то проводник обязан подать команду на принятие положения «лежать».

6.2.3.2.18. Если собака отползает или отходит от вещи за пределы участка диаметром в 3 (1,5) м до принятия проводником положения «лицом к собаке» на линии управления после его отхода от собаки, упражнение считается невыполненным.

6.2.3.2.19. Если после разворота проводника на линии управления собака остается на месте, но в положении, отличном от «лежать» (стоит или сидит), то проводник может продолжить управлять собакой, пара штрафует за изменение положения.

6.2.3.2.20. Если собака срывается от вещи без команды проводника, который уже расположился на линии управления и развернулся лицом к собаке, то проводник может, но не обязан, подать команду на подзыв к себе, которая не штрафует. Штраф начисляется за отсутствие выдержки.

6.2.3.2.21. Если собака срывается к вещи без команды проводника, который располагается на линии управления, то проводник может, но не обязан, подать вслед

команду на возвращение к вещи, которая не штрафует. Штраф начисляется за отсутствие выдержки.

6.2.3.2.22. Если собака после возвращения на место не останавливается и возвращается к проводнику, то проводник обязан вернуть ее командой к вещи, которая оценивается как повторная. Однако если собака успела добежать до проводника и занять фронтальное или основное положение, то упражнение считается невыполненным.

6.2.3.2.23. Если собака после возвращения на место останавливается в положении «сидеть» или «стоять», проводник обязан подать команду на укладку, пара штрафует за повторную команду.

6.2.3.2.24. Если при возвращении проводника собака выходит за пределы участка диаметром в 3 (1,5) м, упражнение считается невыполненным.

6.2.3.2.25. Если при подходе проводника или поднятии вещи собака без команды изменяет положение, но не отходит от вещи, начисляется штраф по соответствующему пункту.

6.2.4. Упражнение «Комплекс».

6.2.4.1. Команды: («Рядом»), «Сидеть», «Лежать», «Стоять» или соответствующие командам жесты, «Рядом».

6.2.4.2. Выполнение упражнения.

6.2.4.2.1. Проводник должен управлять собакой, находясь на расстоянии 25 м от нее.

6.2.4.2.2. Собака должна поменять положение 6 раз (каждое положение занимает дважды из разных положений) и при этом не продвинуться в процессе выполнения всех смен положения далее чем на 3 (1,5) м от стартовой точки.

6.2.4.2.3. Начальное положение, порядок смены положений и способы управления (голосом или жестом) для принятия первых трех положений и последующих трех определяются главным судьей до начала состязаний.

6.2.4.2.4. Собака должна принять одно и то же положение дважды, из разных позиций, один раз по команде голосом и один раз по команде жестом.

6.2.4.2.5. Команда собаке на начальное положение подается только голосом.

6.2.4.2.6. Разметка участка приводится на Схеме 5 Приложения.

6.2.4.2.7. Проводник с собакой занимают основное положение в стартовой точке.

6.2.4.2.8. Судья объявляет о начале упражнения и называет начальное положение.

6.2.4.2.9. По указанию судьи проводник фиксирует собаку в начальном положении, далее по указанию судьи отходит от нее на 25 м, останавливается и занимает положение лицом к собаке. Подача фиксирующей команды до отхода проводника штрафует по пункту «Подача команды без указания судьи, если самостоятельная подача команды не предусмотрена правилами».

6.2.4.2.10. Если собака изменила положение при отходе проводника, то он, остановившись на линии управления в положении лицом к собаке, обязан самостоятельно привести собаку в исходное положение командой голосом.

6.2.4.2.11. Если собака вернулась в начальное положение по первой команде, то пара должна быть оштрафована по пункту «Изменение положения при отходе или подходе проводника». Последующие команды штрафуются как повторные.

6.2.4.2.12. Если собака при отходе проводника начала движение вслед за проводником и пересекла линию в 3 (1,5) м, то упражнение считается невыполненным.

6.2.4.2.13. Если собака при отходе проводника начала движение вслед за проводником и остановилась, не перейдя черту в 3 (1,5) м, то проводник после занятия положения лицом к собаке должен действовать следующим образом:

- продолжать подавать команды в порядке, указанном судьей, если собака после остановки приняла правильное начальное положение самостоятельно;

- привести собаку в начальное положение командой голосом, если собака после остановки находится в положении, отличном от начального.
- 6.2.4.2.14. По сигналу судьи проводник начинает подавать собаке команды на изменение положения с выдержкой в каждом положении приблизительно в три секунды. Судья подает команду проводнику на каждую смену положения.
- 6.2.4.2.15. Собака должна менять свое положение в соответствии с командами проводника: по первой команде проводника принять соответствующее команде положение и не менять его до подачи следующей команды.
- 6.2.4.2.16. При изменении собакой положения проводник должен самостоятельно вернуть ее в положение, которое было указано судьей. Повторные команды подаются тем же способом, что и предыдущие команды на выполнение соответствующего действия.
- 6.2.4.2.17. Если собака не занимает требуемое положение, проводник обязан самостоятельно подать дополнительную команду на смену положения тем же способом, каким была подана предшествующая невыполненная команда.
- 6.2.4.2.18. После того как собака выполнила все команды на смену положений, проводник по команде судьи подходит к собаке, останавливается справа от нее и по сигналу судьи подает команду голосом на принятие основного положения.
- 6.2.4.2.19. Судья сообщает об окончании выполнения упражнения.
- 6.2.4.2.20. По сигналу судьи проводник с собакой переходит на стартовую точку для выполнения следующего упражнения, если он продолжает выступать в этом же ринге. Собака должна двигаться рядом с проводником без поводка.
- 6.2.4.2.21. Если выступление в этом ринге закончено, то проводник должен выйти из ринга. Собака должна двигаться рядом с проводником без поводка.
- 6.2.4.2.22. Если проводник нарушил определенный судьей порядок подачи команд на смену положений и/или способ управления, то упражнение считается невыполненным.
- 6.2.5. Упражнение «Преодоление препятствий».**
- 6.2.5.1. Команды:** «Рядом», команда на преодоление препятствия и жест, «Рядом / Ко мне» (и соответствующий жест), («Рядом» в случае фронтальной посадки).
- 6.2.5.2. Выполнение упражнения.**
- 6.2.5.2.1. Разрешается одна повторная попытка для преодоления одного из трех препятствий, в этом случае начисляются штрафные баллы.
- 6.2.5.2.2. Если проводник использовал повторную попытку на каком-либо препятствии, оставшиеся два препятствия собака должна преодолеть с первой попытки.
- 6.2.5.2.3. Проводник и собака располагаются в стартовой точке в основном положении. Судья объявляет о начале упражнения и сообщает проводнику последовательность преодоления препятствий и способ подзыва собаки (голосом или жестом).
- 6.2.5.2.4. По указанию судьи проводник начинает движение по маршруту, останавливается в основном положении в стартовой зоне перед первым препятствием и по сигналу судьи посылает собаку на препятствие.
- 6.2.5.2.5. После преодоления каждого препятствия проводник подзывает собаку для принятия основного положения.
- 6.2.5.2.6. Далее по команде «Рядом» начинает движение в стартовую зону к следующему препятствию.
- 6.2.5.2.7. После преодоления последнего препятствия проводник подзывает собаку в основное положение.
- 6.2.5.2.8. Судья объявляет об окончании упражнения.
- 6.2.5.2.9. После сигнала судьи об окончании упражнения проводник с собакой,

двигающейся рядом с ним, переходит на стартовую точку для выполнения следующего упражнения, если он продолжает выступать в этом же ринге.

6.2.5.2.10. Если выступление в этом ринге закончено, то проводник должен выйти из ринга. Собака должна двигаться рядом с проводником, без поводка.

7. ОЦЕНКА УПРАЖНЕНИЙ

7.1. Общие правила.

7.1.1. Общие правила.

7.1.1.1. Если пара продемонстрировала какое-либо упражнение с оценкой «0», то она может продолжать свое выступление.

7.1.1.2. Судейство упражнения начинается с того момента, когда судья объявляет о начале упражнения, а заканчивается, когда судья объявляет «Упражнение окончено». Однако к проводнику или собаке могут быть применены меры дисциплинарного воздействия: снятие или дисквалификация, если нарушение произошло после входа и до выхода пары из ринга. В это время также могут быть начислены штрафные баллы за повторные команды, за ненадлежащее поведение собаки, за недостатки работы проводника.

7.1.1.3. Если проводник не подает команды после сигнала судьи, то судья обязан подать сигнал на управление собакой, а проводник должен быть оштрафован по пункту «Несвоевременное исполнение команды судьи».

7.1.1.4. Если проводник не подает команду в тех случаях, когда он обязан подать команду самостоятельно, то судья обязан подать сигнал на управление собакой, а проводник должен быть оштрафован по пункту «Отсутствие необходимого воздействия на собаку».

7.1.1.5. В упражнениях, где к обнулению оценки / присуждению штрафа приводит пересечение собакой линии разметки, пересечением следует считать ситуацию, когда одна лапа собаки находится за пределами линии разметки.

7.1.2. Обнуление баллов за упражнение.

7.1.2.1. Все баллы, набранные за упражнение, обнуляются и упражнение считается невыполненным, если во время выполнения упражнения происходит следующее:

7.1.2.1.1. Собака не выполнила требуемое действие после трех поданных команд (одной обязательной и двух повторных).

7.1.2.1.2. Проводник потрогал или погладил собаку во время выполнения упражнения.

7.1.2.1.3. Проводник повторно использовал поощрение собаки голосом во время выполнения упражнения.

7.1.2.4. Если проводник взял собаку за ошейник до выхода из ринга, где демонстрировалось упражнение, без разрешения судьи, то обнуляются баллы за только что продемонстрированное им упражнение.

7.1.3. Оценка поведения собаки.

7.1.3.1. Оценка поведения собаки производится с момента входа проводника с собакой в ринг и до момента выхода пары из ринга.

7.1.3.2. Штрафные баллы за отклонения в поведении собаки начисляются в случае, если:

- собака неспокойна во время доклада;
- собака вокализует во время выполнения упражнения или до / во время занятия стартовой позиции;

- собака работает неуверенно, незаинтересованно и без желания;
- собака работает под давлением (передвигается в позе подчинения, избегает проводника, проявляет пассивную реакцию на его движения или предметы/вещи);
- собака совершает хаотичные движения вокруг проводника или мечется вперед-назад при движении рядом с проводником;
- собака беспокойно себя ведет при выборе предмета для апортировки, вещи для упражнения «Место».

7.1.3.3. Штраф за отклонения в поведении собаки в каждом упражнении не должен превышать 3 баллов.

7.2 . Оценка упражнений.

Штрафные баллы, начисляемые при выполнении упражнений, приведены в Таблицах 3–7.

7.2.1. Упражнение «Движение рядом, отношение к выстрелу».

7.2.1.1. Максимальный балл — 20.

7.2.1.2. Упражнение считается невыполненным в случае:

- однократного отклонения собаки в любую сторону более чем на длину корпуса;
- преднамеренного касания собаки проводником с целью управления;
- движения собаки с отклонениями в пределах половины длины корпуса на протяжении более половины дистанции;
- движения собаки рядом с проводником крупом или боком вперед;
- нарушений, перечисленных в п. 7.1.2.

Таблица 2

Штрафные баллы за упражнение «Движение рядом, отношение к выстрелу»

№	Нарушение	Баллы
1	Каждая повторная команда	1
2	Каждое отклонение в пределах от половины длины корпуса до длины корпуса в любую сторону	1
3	Некорректные положения «сидеть», штрафуются однократно	1–3
4	Замедленные посадки при поворотах на месте или остановках, штрафуются однократно	2
5	Нечеткий показ смены темпа, за каждое нарушение	1
6	Воздействие на собаку корпусом, головой, ногами или руками без прикосновения, за каждое	1
7	Создание собакой помех проводнику при движении (собака плотно прижимается к ноге проводника, теснит проводника)	1–3
8	Собака демонстрирует реакцию на выстрел	1–3
9	Недостатки работы проводника	См. п. 7.3
10	Отклонения в поведении собаки (п. 7.1.3)	1–3

7.2.2. Упражнение «Апортировка».

7.2.2.1. Максимальный балл — 20.

7.2.2.2. Упражнение считается невыполненным, если:

- проводник разрешает собаке ознакомиться с предметом (собака обнюхивает предмет или берет его в пасть);
- собака не подносит предмет в течение тридцати секунд;
- проводник самостоятельно принял решение о переброске апорта;
- проводник повторно бросил предмет недолжным образом;
- происходят нарушения, перечисленные в п. 7.1.2.

7.2.2.3. Фиксирующая команда при выборе проводником предмета или в момент, когда проводник идет за предметом при перебросе, не штрафует.

Таблица 3

Штрафные баллы за упражнение «Апортировка»

№	Нарушение	Баллы
1	Каждая повторная команда	1
2	Недостатки выдержки перед посылком за апортом (вокализирование, изменение положения)	1–3
3	Отсутствие выдержки	4
4	Собака роняет предмет, но подбирает его самостоятельно	1
5	Собака роняет предмет, но подбирает его по команде	2
6	Игра с предметом, жевание предмета	1–3
7	Разный темп движения в сторону предмета и в сторону проводника	1–3
8	Некорректное положение «сидеть» при подходе, неплотный обход проводника	1
9	Непрямолинейное движение недостаточно быстрое, или недостаточно целеустремленное движение в сторону предмета или с апортировочным предметом к проводнику	1–3
10	Соппротивление при отдаче предмета	1–3
11	Недостатки работы проводника	См. п. 7.3
12	Отклонения в поведении собаки (п. 7.1.3)	1–3
13	Переброс предмета (за исключением случаев, когда предмет упал в зоне ринга, а потом укатился за его пределы, — в этом случае за переброс предмета штраф не назначается)	1

7.2.3. Упражнение «Место».

7.2.3.1. Максимальный балл — 20.

7.2.3.2. Упражнение считается невыполненным, если:

- собака не приняла положение «лежать» рядом с вещью в круге диаметром 3 (1,5) м;
- собака без команды покинула пределы круга диаметром в 3 (1,5) м до того, как проводник занял положение на линии управления лицом к собаке или при возвращении проводника к собаке в конце упражнения;
- собака грызет вещь и/или хватает и переносит ее с места;
- только для «ОКД-мастер»: проводник нарушил способы управления собакой при подзыве;

- происходят нарушения, перечисленные в п. 7.1.2.

Таблица 4

Штрафные баллы за упражнение «Место»

№	Нарушение	Баллы
1	Каждая повторная команда	1
2	Недостатки выдержки, беспокойное поведение (вокализация, переползание, перекалывание без продвижения, перемещение внутри круга диаметром 3 (1,5 м) около вещи или до команды на посыл	1–3
3	Отсутствие выдержки: собака переместилась от вещи без команды проводника и вышла за пределы круга диаметром 3 (1,5) м после того, как проводник остановился на линии управления и развернулся лицом к собаке для подзыва. Отсутствие выдержки до посылки на место, за каждый срыв	4
4	Неплотная укладка у вещи при возвращении	1
5	Укладка у вещи не с той стороны	2
6	Некорректное положение «лежать» (заваливание на бок), укладка на вещь	1
7	Изменение положения около вещи без отхода от нее без команды проводника до его возвращения	2
8	Игра с вещью	1–3
9	Разный темп движения в сторону вещи и в сторону проводника	1–3
10	Недостаточно прямолинейное, недостаточно быстрое или недостаточно целеустремленное движение к вещи/проводнику	1–3
11	Некорректное положение «сидеть», неплотный обход проводника при подзыве	1
12	Изменение положения при подходе проводника / заборе вещи проводником	2
13	Недостатки работы проводника	См. п. 7.3
14	Отклонения в поведении собаки (п. 7.1.3)	1–3

7.2.4. Упражнение «Комплекс».

7.2.4.1. Максимальный балл — 20.

7.2.4.2. Упражнение считается невыполненным, если:

- собака пересекает линию 3 (1,5) м в процессе выполнения смены положений;
- собака уходит со стартовой точки и пересекает линию, расположенную на расстоянии 3 (1,5) м;
- проводник нарушает порядок смены положений;
- в «ОКД-мастер»: проводник нарушает указанный судьей способ управления при смене положений;
- происходят нарушения, перечисленные в п. 7.1.2.

Штрафные баллы за упражнение «Комплекс»

№	Нарушение	Баллы
1	Каждая повторная команда	1
2	Пересечение собакой линии 1 (0,5) м во время смены положений	2
3	Пересечение собакой линии 2 (1) м во время смены положений	3
4	Недостатки выдержки при отходе проводника и ожидании возвращения проводника (вокализация, переключивание без продвижения, переползание до 1 (0,5) м)	1–3
5	Изменение положения при отходе или подходе проводника без перемещения, за каждое	2
6	Некорректно занятое положение, за каждое	1
7	Недостатки работы проводника	См. п. 7.3
8	Отклонения в поведении собаки (п. 7.1.3)	1–3

7.2.5. Упражнение «Преодоление препятствий».

7.2.5.1. Максимальный балл — 20.

7.2.5.2. Упражнение считается невыполненным, если:

- собака не преодолела любое из препятствий после использования возможных попыток;
- проводник оказывает механическую помощь собаке при преодолении препятствия;
- проводник нарушил определенную судьей последовательность преодоления препятствий;
- происходят нарушения, перечисленные в п. 7.1.2.

Таблица 6

Штрафные баллы за упражнение «Преодоление препятствий»

№	Нарушение	Баллы
1	Каждая повторная команда	1
2	Начало движения на преодоление препятствия без команды (отсутствие выдержки)	4
3	Недостатки выдержки до посылки на препятствие (вокализация, переминание, неплотная усадка)	1–3
4	Касание легкоатлетического барьера лапами при прыжке	1
5	Запрыгивание на входной трап сбоку, спрыгивание со сходного трапа до преодоления 2/3 его длины, спрыгивание с лестницы при спуске с высоты более 0,5 (0,3) м, спрыгивание с конька горки, за каждое нарушение	1
6	Неохотное и/или неуверенное движение по препятствию	1–3
7	Повторная попытка преодоления препятствия в «ОКД-старт», за каждую	2

8	Повторная попытка преодоления препятствия в «ОКД-мастер»	4
9	Каждое опережение проводником собаки	2
10	Недостатки движения рядом между препятствиями	1–3
11	Некорректное положение «сидеть» при подходе, неплотный обход проводника	1
12	Проход под препятствием / через препятствие при подзыве к проводнику	1
13	Недостатки работы проводника	См. п. 7.3
14	Оценка поведения собаки (п. 7.1.3)	1–3

7.3. Недостатки работы проводника.

7.3.1. Работа проводника оценивается в каждом упражнении.

7.3.2. Набранные штрафные баллы за работу проводника вычитаются из максимальной оценки за упражнение. Штрафные баллы и условия их начисления указаны в Таблице 8.

7.3.3. Под искажением голосовой команды подразумевается следующая ситуация: проводник использует для выполнения одного и того же действия в рамках одного упражнения разные команды.

7.3.4. Под искажением жеста подразумевается следующая ситуация: проводник использует для выполнения одного и того же действия в рамках одного упражнения разные жесты.

7.3.5. Все действия проводника, дополняющие нормативную команду при демонстрации собакой упражнения, оцениваются как дополнительные воздействия на собаку и штрафуются.

Таблица 7

Штрафные баллы, начисляемые за недостатки работы проводника

№	Нарушения	Баллы
1	Каждое искажение команды, жеста	1
2	Несвоевременное исполнение команды судьи	1
3	Отсутствие необходимого воздействия на собаку	2
4	Нечеткие повороты в движении и на месте	1–3
5	Замедленное управление собакой	2
6	Подача команды без указания судьи, если самостоятельная подача команды не предусмотрена правилами	2
7	Любые ошибки при движении рядом между упражнениями и частями упражнения	1–3
8	Нечеткое выполнение основного положения, за каждое	1
9	Помощь телом при подаче команд	1–3
10	Потеря проводником предмета для апортировки после его отдачи собакой	1

7.4. Итоговая оценка работы.

7.4.1. Итоговая оценка работы пары складывается из баллов, полученных за выполнение всех упражнений. По результатам выполнения упражнений пара может получить соответствующую полученным баллам степень квалификации (Таблица 8).

Таблица 8

Соответствие набранных баллов степени квалификации

Степень квалификации	Итоговые баллы	Качественная оценка
I	90–100	Отлично
II	80–89	Очень хорошо
III	70–79	Хорошо

7.5. Присуждение призовых мест, равенство баллов.

7.5.1. Победитель состязаний определяется по наибольшей итоговой сумме баллов, набранных парой за выступление.

7.5.2. При равенстве итоговой суммы баллов преимущество отдается паре, имеющей больший балл за выполнение упражнения «Комплекс». В случае если эти баллы равны, преимущество получает пара, имеющая более высокий балл в упражнении «Апортировка»; если и эти баллы равны, учитывается более высокий балл за упражнение «Движение рядом, отношение к выстрелу».

7.5.3. Если же и эти баллы равны, пары занимают одно место. В этом случае последующее призовое место не присваивается.

Пример: если две пары заняли первое место, то второе место не присуждается.

7.6. Основания для снятия с состязаний.

7.6.1 Основания для снятия проводника.

Проводник снимается с состязаний, если он:

- опробует ринг после его разметки (за исключением ринга для упражнения «Преодоление препятствий», в который можно войти для опробования только с разрешения судьи);
- преднамеренно входит в ринг без разрешения судьи;
- играет с собакой или кормит ее во время выполнения упражнения;
- играет с собакой или кормит ее в ринге после выполнения упражнения или в размеченном коридоре между рингами при ожидании;
- проносит запрещенные предметы в ринг;
- не подчиняется указаниям судьи.

7.6.2. Основания для снятия собаки.

Собака снимается с состязаний, если она:

- испражняется в ринге;
- выходит из-под контроля проводника;
- покидает ринг (за исключением случаев, когда ошибочная расстановка препятствий или апорт, упавший рядом с ограждением, делает невозможным выполнение упражнения без выхода из ринга) и не возвращается после двух команд на подзыв;
- повторно покидает ринг;

- панически боится выстрела (вне зависимости от того, в какой момент выступления она продемонстрировала такое поведение).

7.6.3. Кроме того, собака может быть снята решением главного судьи (или по заявлению проводника), если она показывает неспособность выполнять упражнения вследствие плохого самочувствия или травмы.

7.7. Основания для дисквалификации.

7.7.1. По заявлению членов судейской коллегии или членов оргкомитета главный судья мероприятия может дисквалифицировать проводника, его представителя и/или собаку и отстранить их от участия в данном состязании с аннулированием результатов.

7.7.2. Основания для дисквалификации описаны в Главе 8 Положения РКФ «О проведении тестирования, испытаний и состязаний собак (кроме испытаний и состязаний охотничьих собак)».

8. ЖАЛОБЫ И ПРОТЕСТЫ

Порядок подачи жалоб и протестов описан в Главе 7 Положения РКФ «О проведении тестирований, испытаний и состязаний собак (кроме испытаний и состязаний охотничьих собак)».

РАЗМЕТКИ РИНГОВ «ОКД-СТАРТ»

Схема 1

Упражнение «Место»

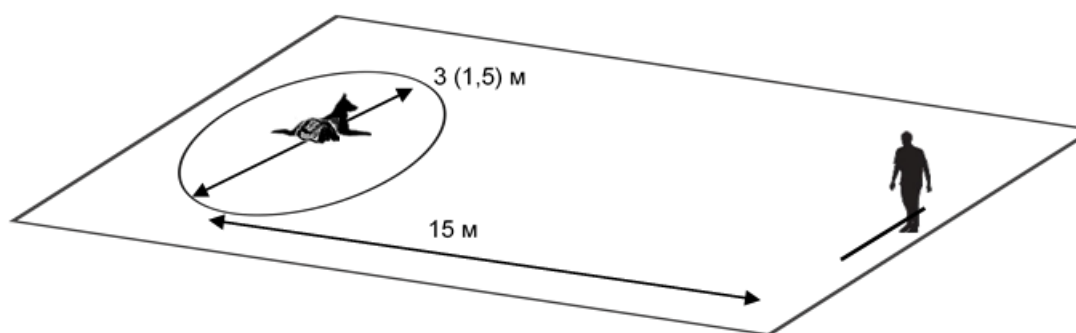
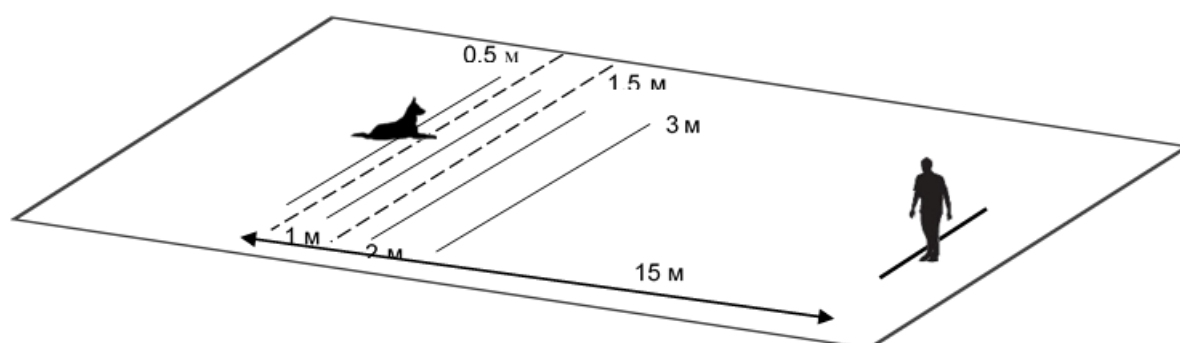
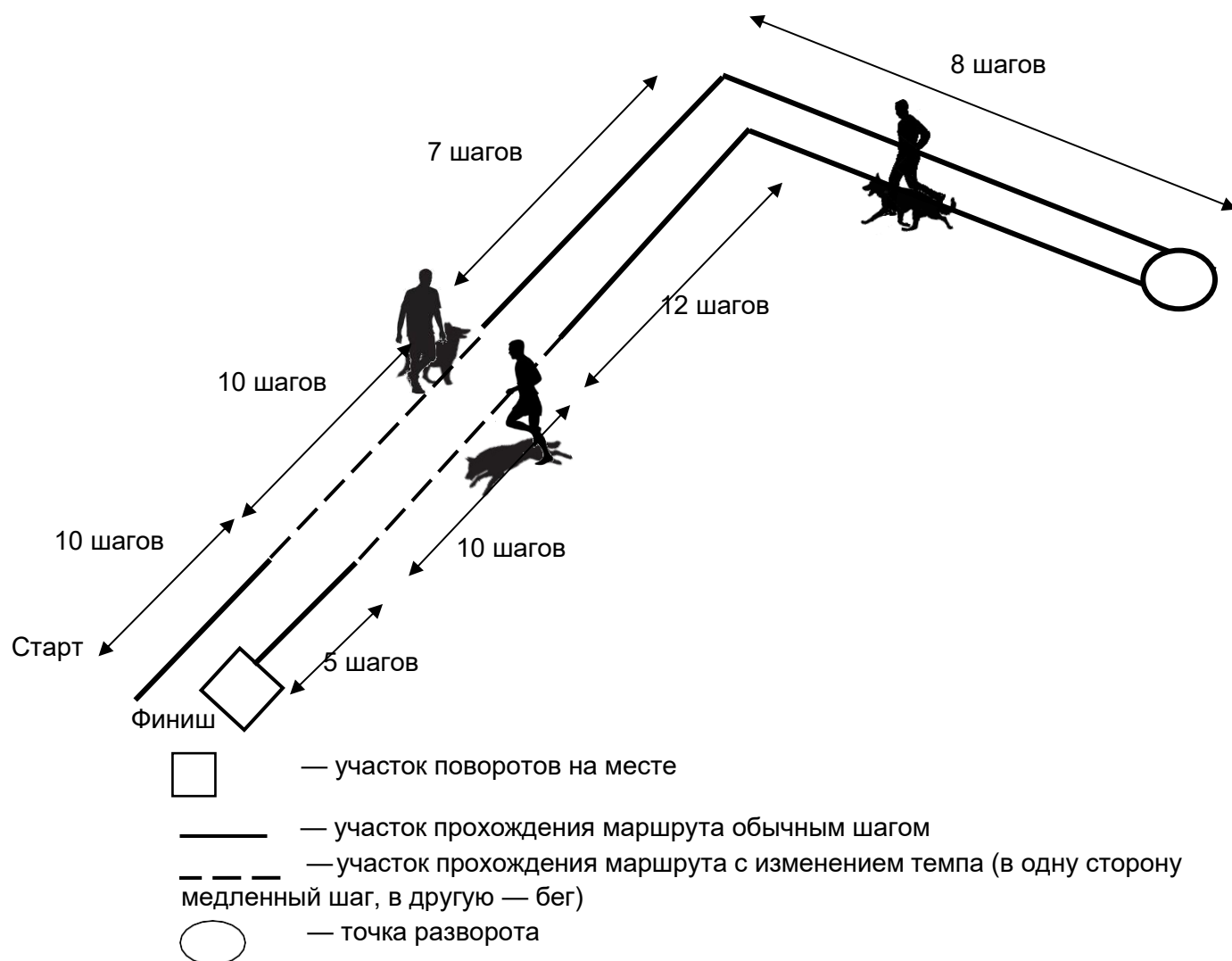


Схема 2

Упражнение «Комплекс»



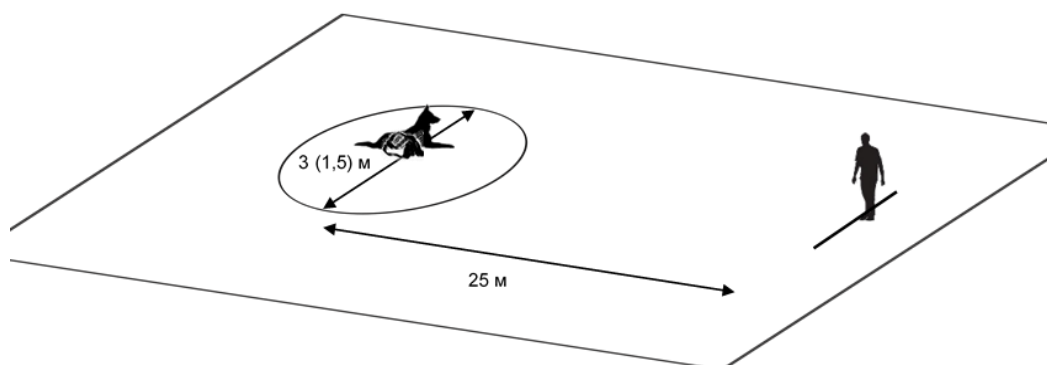
Упражнение «Движение рядом, отношение к выстрелу»



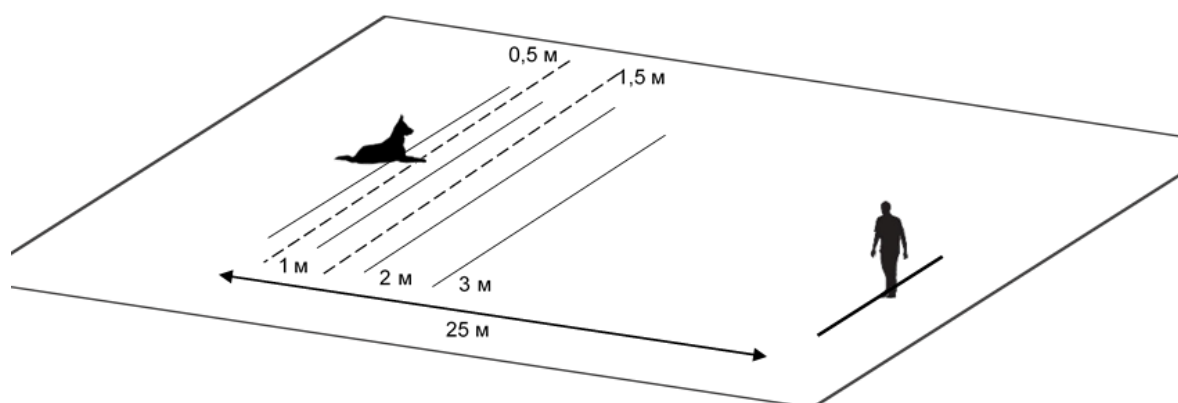
Приведены минимально возможные расстояния, измеряемые в шагах.

РАЗМЕТКИ РИНГОВ «ОКД-МАСТЕР»

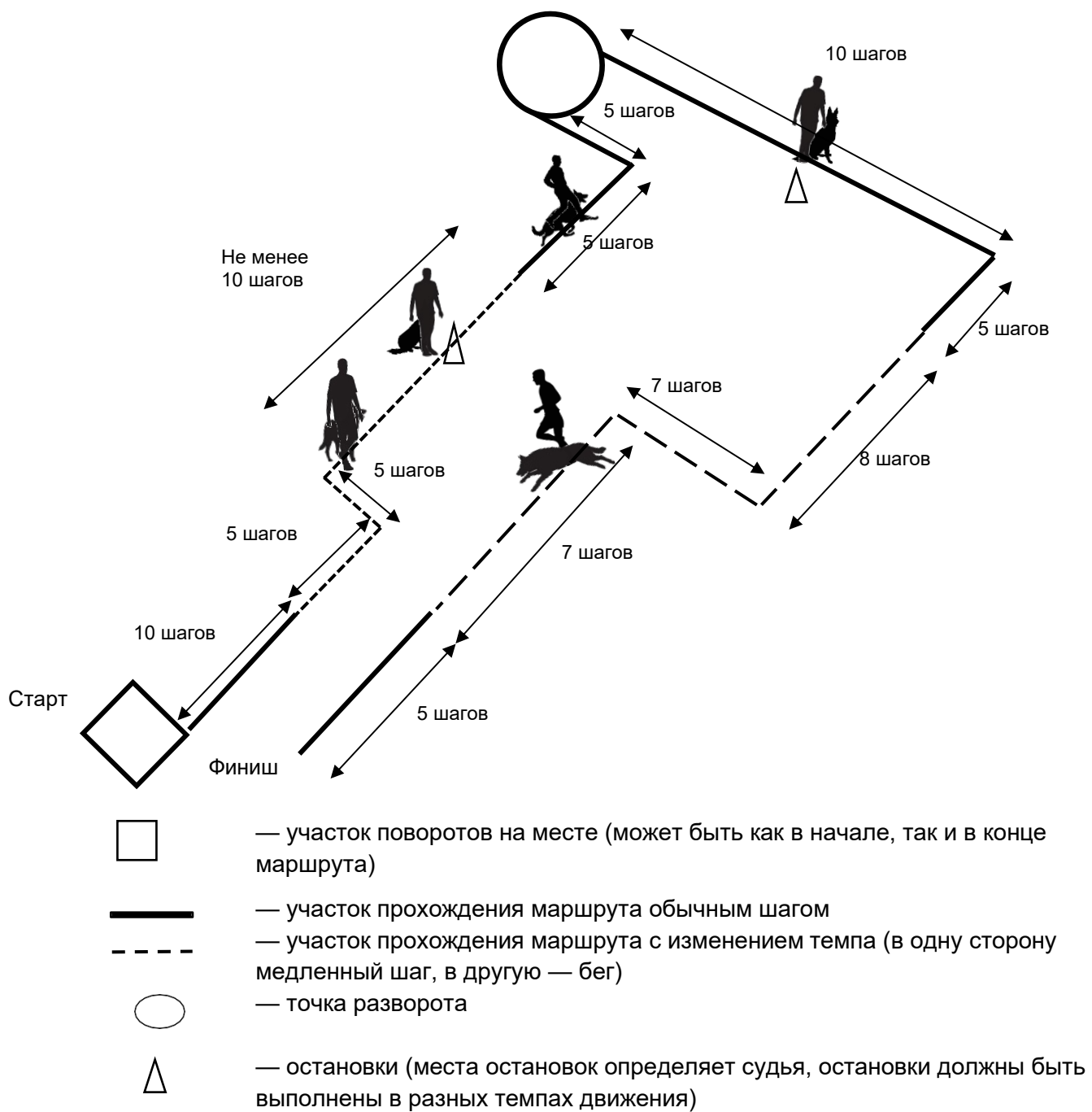
Упражнение «Место»



Упражнение «Комплекс»



«Движение рядом, отношение к выстрелу»

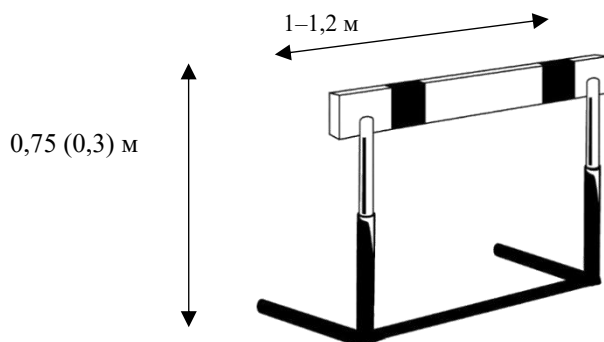


Приведены минимально возможные расстояния, измеряемые в шагах.

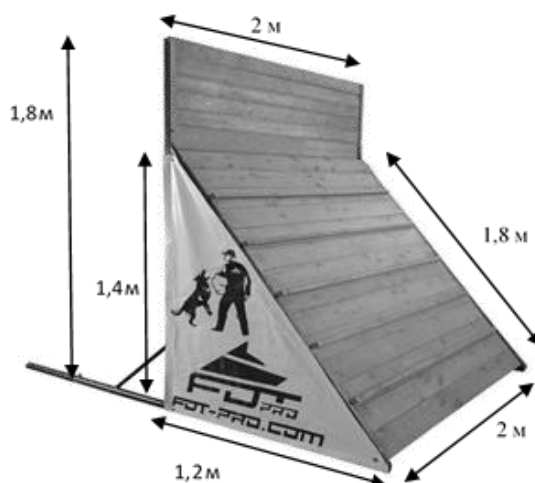
ПРЕПЯТСТВИЯ ДЛЯ ВЫПОЛНЕНИЯ УПРАЖНЕНИЯ «ПРЕОДОЛЕНИЕ ПРЕПЯТСТВИЙ».

(в скобках указаны параметры препятствий для собак высотой в холке менее 42 сантиметров)

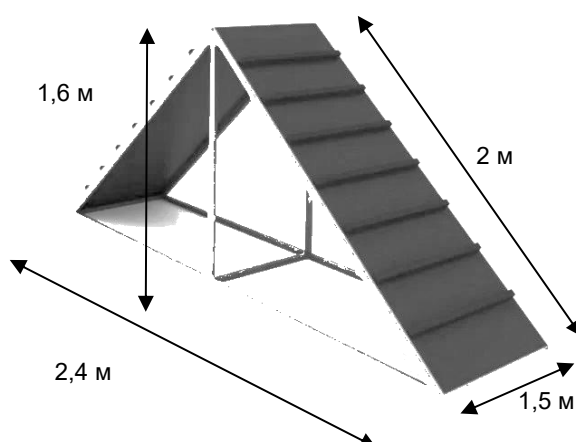
Легкоатлетический барьер: высота — 0,75 (0,3) м, ширина — 1–1,2 м.



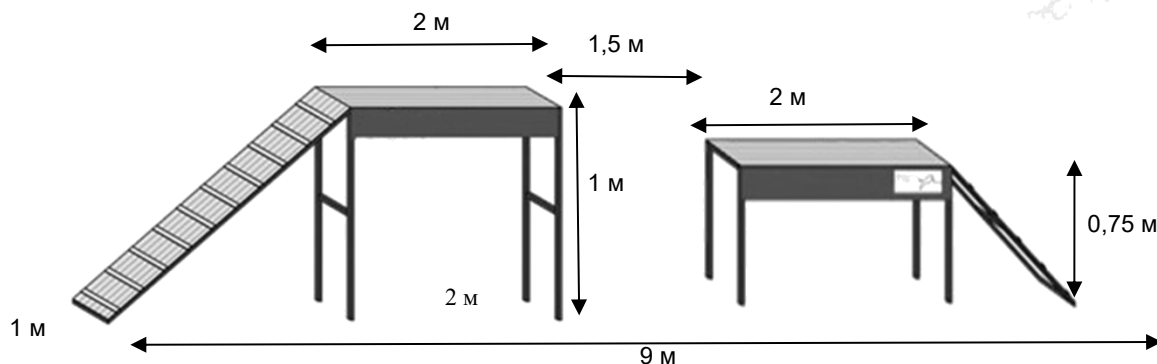
Глухой забор: высота 1,8 м, ширина — 2 м.



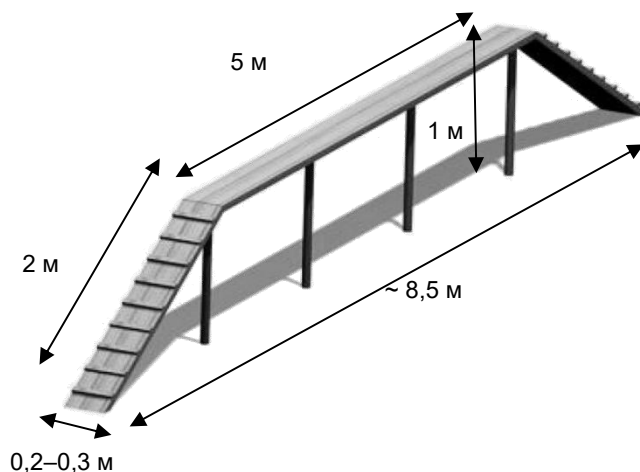
Горка: высота — 1,6 м, ширина — 1,5 м. Состоит из двух щитов шириной 1,5 м и высотой 2 м, скрепленных между собой. Щиты должны иметь поперечные планки сечением 20 × 15 мм на расстоянии 0,2 м друг от друга, начиная сверху.



Окоп: состоит из двух помостов, снабженных трапами.



Бум: препятствие состоит из бревна длиной 5 м с плоским верхом и двух трапов, высота над землей 1 м, ширина плоской части бревна и трапов 0,20–0,30 м. На верхнюю поверхность трапов набивают поперечные бруски сечением $3 \times 1,5$ см на расстоянии 0,2 м один от другого, начиная сверху.



Сквозная лестница: высота площадки над землей — 3 м, размер верхней площадки 1×1 м. Лестничный марш устанавливается под углом 45° к земле, ширина ступеней 0,2 м, высота между ступенями по вертикали — 0,25 м. С правой стороны лестничного марша на высоте 1 м от ступеней устанавливаются перила. Длина проекции лестницы на горизонтальную плоскость — 7 м.

