



**РКФ**  
Образовательный  
центр

## Цикл вебинаров с Департаментом РКФ по дрессировке

**Тестирование поведения собак:  
организация мероприятия и  
принципы оценки поведения  
собаки**



РКФ  
Образовательный  
центр

# ПЛАН ВЕБИНАРА

- 1 Особенности проведения тестирования: разбор организации по этапам и основные ошибки
- 2 Особенности оценки поведения собак: основные принципы и часто встречающиеся ошибки
- 3 Ответы на вопросы участников



**РКФ**  
Образовательный  
центр

# РЕГЛАМЕНТИРУЮЩИЕ ДОКУМЕНТЫ








- 1 Положение «О проведении тестирования, испытаний и состязаний собак (кроме испытаний и состязаний охотничьих собак)»
- 2 **Правила проведения тестирования поведения собак**
- 3 Положение «О порядке оформления сертификатов по рабочим качествам собак на основании результатов тестирования/испытаний/состязаний (кроме испытаний/состязаний охотничьих собак)»
- 4 Положение о судьях по рабочим качествам собак (за исключением судей по охотничьим дисциплинам)
- 5 Кодекс этики РКФ



**РКФ**  
Образовательный  
центр

## Особенности проведения тестирования

-  Место проведения тестирования должно быть четко обозначено
-  Расстояние между участниками, стоящими в одну линию, не должно быть менее 2,5-3 м
-  Длина поводка, пристегнутого к ошейнику, должна быть не менее 1,5 м
-  Не допускается использование удавок и строгих ошейников
-  Количество участников, объединенных в одну группу для тестирования на этапах осмотр, не должно превышать 5-6 пар.









**РКФ**  
Образовательный  
центр

## Особенности проведения тестирования



-  На площадке, где производится тестирование не должно быть посторонних лиц, не выполняющих никаких функций
-  Судейство тестирования осуществляет судья РКФ по рабочим качествам собак. Судья по экстерьеру на тестировании не нужен.
-  Организаторы обязаны обеспечить минимум 4 ассистента для выполнения этапа «Проверка социальной адаптированности».
-  Необходимо наличие ассистента со стартовым пистолетом.



**РКФ**  
Образовательный  
центр

1 этап: Осмотр.  
Представление судье.



Проводник представляется судье



Судья и проводник обмениваются рукопожатием



Собака находится на провисшем поводке рядом с проводником в любом положении: сидеть, стоять или лежать



На этом этапе судья предлагает собаке познакомиться с собой: в спокойной манере разговаривает с собакой, дает себя понюхать и пробует огладить ее



**РФКФ**  
Образовательный  
центр

1 этап: Осмотр.  
Идентификационный  
контроль.

Идентификационный контроль является **обязательной** процедурой.



Важно: необходимо не только убедиться, что на собаке есть чип или клеймо, но **и сверить их с данными**, указанными при регистрации.

Если клеймо плохо читаемо, то надо указать в отчете какие знаки были читаемы

Допускается помощь ассистентов при проведении идентификации

Допускается показ клейма проводником, однако, судья должен четко прочесть его

После проверки необходимо дать возможность собаке успокоиться до того, как продолжить осмотр





**РКФ**  
Образовательный  
центр

## 1 этап: Осмотр. Беседа с проводником



Собака во время беседы располагается около ноги проводника в свободном состоянии, на провисшем поводке. Собака может сидеть, лежать или стоять, менять свое положение



Судья проводит краткую беседу с проводником, выясняя возраст собаки и условия ее содержания.



Во время беседы собака имеет возможность расслабиться и успокоиться между процедурой идентификации и мануальным осмотром







**РКФ**  
Образовательный  
центр

## 1 этап: Осмотр. Мануальный осмотр



Производятся с целью проверки реакции собаки на прикосновения постороннего человека и управляемости собаки проводником



Процедура осмотра проходит вне группы помощников



Осмотр проводится судьей самостоятельно



Проводник **не должен** плотно фиксировать собаку при осмотре



Проводник может слегка придержать голову собаки при осмотре семенников



Осмотр должен включать себя легкие прикосновения к голове и корпусу собаки



Нет необходимости трогать собаку за конечности или хвост



**РКФ**  
Образовательный  
центр

## 1 этап: Осмотр. Мануальный осмотр



Проверка прикуса проводится также исключительно с целью проверки реакции собаки на осмотр зубов



Нет необходимости жестко фиксировать собаку и открывать ей пасть так, чтобы были видны все зубы



Проводник может сам показать зубы собаки



Вся процедура должна проходить в благожелательной атмосфере



Судья должен откорректировать поведение неопытного проводника, если он излишне давит на собаку



**Ни судья, ни проводник не должны принуждать собаку к осмотру**



**РКФ**  
Образовательный  
центр

## ОСНОВНЫЕ ОШИБКИ ПРИ ПРОВЕДЕНИИ 1 ЭТАПА



1. Отсутствие идентификации собак: нет проверки чипа/клейма
2. Отсутствие сверки чипа/клейма с документами
3. Отсутствие паузы между идентификацией и мануальным осмотром
4. Отсутствие полноценного мануального осмотра: нет проверки семенников, зубной формулы, либо нет прикосновения к корпусу или голове собаки
5. Проведение мануального осмотра в группе помощников
6. Разрешение проводнику жестко фиксировать собаку при осмотре
7. Принуждение собаки к осмотру



**РКФ**  
Образовательный  
центр

2 этап: Проверка социальной  
адаптированности. Прогулка  
судьи с проводником и собакой



Проводится после мануального  
осмотра



Судья, проводник и собака  
осуществляют короткую  
совместную прогулку в  
направлении группы  
помощников



Собака во время движения  
находится на провисшем  
поводке



РКФ  
Образовательный  
центр

2 этап: Проверка социальной  
адаптированности. Проход  
через группу



Группа помощников состоит из 4-5  
человек



Собака и проводник должны обойти  
каждого помощника в группе по  
траектории «8-ка» один раз, но  
судья может попросить повторить  
проход, если есть сомнения в  
оценки



После прохода через группу  
проводник и собака выходят из  
группы и останавливаются ВНЕ ее.



**РКФ**  
Образовательный  
центр

2 этап: Проверка социальной  
адаптированности. Проход  
через группу

## Разрешенные/запрещенные действия помощников:

- должны вести себя спокойно, естественным образом
- могут разговаривать между собой
- могут **по разрешению проводника** поговорить с собакой или огладить ее, если собака ищет контакт самостоятельно
- не должны пытаться испугать собаку
- не должны держать в руках какие-либо предметы
- не должны смыкаться вокруг проводника и собаки





**РКФ**  
Образовательный  
центр

## ОСНОВНЫЕ ОШИБКИ ПРИ ПРОВЕДЕНИИ 2 ЭТАПА



1. Недостаточное или излишнее количество помощников в группе
2. Наличие собак в группе
3. Некорректное поведение помощников в группе (слишком активные действия, курение, попытки напугать собаку)
4. Наличие посторонних громоздких предметов у помощников
5. Смыкание группы помощников вокруг собаки и проводника



РКФ  
Образовательный  
центр

## 3 этап: Звуковой тест



Проводится в группе от 2 до 5 собак



Один проводник в одной группе – только с одной собакой!



Проводники с собаками на поводках стоят в линию на расстоянии 2,5–3 м друг от друга



Собаки располагаются у ног проводников в положении сидя, поводки - в провисшем состоянии



Выстрелы производится из стартового пистолета два раза с интервалом 5–7 секунд



Удаление стреляющего от линии собак: 25 м



Проверка должна производиться на открытой местности





**РКФ**  
Образовательный  
центр

## 3 этап: Звуковой тест



### Предметы для замены выстрела

**!** только для собак IX группы FCI и пород 4-ой секции III группы FCI (той терьеры)

Бытовые предметы, производящие шум, например:

- металлические канистры или жестяные банки, наполненные камнями;
- металлические миски, ударяющиеся друг о друга и т.п.
- удары палкой по полым металлическим предметам;

Звуки с использованием бытовых предметов издаются на расстоянии 15 м от линии собак



**РКФ**  
Образовательный  
центр

## 3 этап: Звуковой тест



### НЕЛЬЗЯ использовать:

1. Предметы, которые вместе с шумом создают пугающий визуальный

контент:

- хлопушки с конфетти;
- удары лопатой перед мордой собаки;
- удары хлыстом

2. Человеческие крики и хлопки.

3. Обычный городской шум, прогуливая собак вдоль дороги по тротуару.

4. Пластиковые канистры.



**РКФ**  
Образовательный  
центр

## ОСНОВНЫЕ ОШИБКИ ПРИ ПРОВЕДЕНИИ 3 ЭТАПА



1. Один проводник держит несколько собак
2. Маленькое расстояние между собаками в группе
3. Некорректное использование замены выстрелу: некорректные предметы, некорректное расстояние
4. Проверка отношения к выстрелу во время движения рядом
5. Проведение звукового теста вне группы собак
6. Звуковой тест с использованием стартового пистолета проводится в помещении



**РКФ**  
Образовательный  
центр

## ИТОГОВАЯ ОЦЕНКА



Оценки выставляются за каждый этап а затем, выставляется общая оценка



Итоговая оценка складывается из результатов трех этапов

При получении оценки «недостаточно/снятие» на любом из этапов собака снимается с тестирования.

Итоговая оценка – «тестирование не пройдено».





**РКФ**  
Образовательный  
центр

## ОЦЕНКА ПЕРВОГО ЭТАПА



Оценивается поведение собаки во время проверки клейма/микрочипа, во время разговора с проводником, а затем - во время осмотра



Количество зубов и прикус собаки не имеют никакого значения для оценки – нет необходимости широко открывать пасть, зажимать собаку и пугать ее без необходимости



Беседа с проводником проводится между идентификацией и осмотром, чтобы дать собаке успокоиться после поиска клейма или микрочипа. Она должна быть достаточно продолжительной



Недоверчивое поведение является нормальным поведением. Собака может не желать близкого контакта и уклоняться от оглаживания, но она не должна прятаться от судьи или пытаться укусить его, надо внимательно наблюдать за отсутствием признаков стресса и угнетенного поведения



Не допускается жесткая фиксация собаки при осмотре



Если собака испытывает сильный стресс от попыток контакта с ней, тестирование должно быть завершено





**РКФ**  
Образовательный  
центр

## ОЦЕНКА ВТОРОГО ЭТАПА



Собака не обязана показывать дружелюбное поведение к помощникам. Достаточно того, что она не проявляет интереса к ним и движется в свободной манере



Чрезмерно активные собаки, плохо контролируемые владельцем, могут двигаться натянув поводок, таща владельца за собой. Это не должно приводить к снижению оценки, если это просто показатель возбуждения и собака в целом дружелюбно настроена и готова контактировать



Необходимо контролировать поведение проводника, чтобы он не оказывал излишнее давление на собаку. Рывки поводком, наматывание поводка на руку, крики, бег за собакой – недопустимое поведение проводника



Если собака не хочет заходить в группу людей, не надо принуждать ее к этому. Если она при этом спокойно относится к движению вокруг группы, то оценка должна быть снижена, но тестирование может быть продолжено





**РКФ**  
Образовательный  
центр

## ОЦЕНКА ТРЕТЬЕГО ЭТАПА



Ориентировочная реакция: собака встает, осматривается, прижимает уши, лает в сторону выстрела



Ориентировочная реакция, которая не влияет на оценку, продолжается не более 3-4 секунд. Легко корректируется проводником голосом или оглаживанием собаки.




Собака, продемонстрировавшая более длительную ориентировочную реакцию нуждается в дополнительной проверке на то, способна ли она выйти из стрессового состояния. Необходимо попросить проводника подойти к судье, спокойно разговаривая с собакой. Если собака успокаивается после короткого движения с проводником, может быть выставлена оценка «Т2»



Проводник может разговаривать с собакой, оглаживать ее после выстрела



Если собака не смогла успокоиться спустя 30 секунд после последнего выстрела, то она снимается с тестирования





**РКФ**  
Образовательный  
центр

# ОТЧЁТ СУДЬИ



**Должен быть написан от руки судьей самостоятельно.**

**Должен содержать:**

- Краткое описание места проведения (площадка, зал, поле и т.п.)
- Способ проведения звукового теста: стартовый пистолет или бытовые предметы (какие именно)
- Количество собак
- Если были – проблемы с идентификацией
- Если есть – количество собак, не прошедших тест
- Если есть – дисквалифицированные собаки
- В случае дисквалификации необходимо подробно описать ее причину. Если судья считает, что поведение собаки или ее проводника должно иметь последствия (недопуск к другим мероприятиям), то он должен написать отдельное заявление в Комиссию по дрессировке и испытаниям рабочих качеств собак, в котором описать произошедшее





**РКФ**  
Образовательный  
центр

# Ответы на вопросы участников

## В каком случае необходима видеосъемка?

- Если в тестировании участвует собака руководителя клуба
- Если видеосъемка назначена клубу Комиссией РКФ
- Если видеосъемка назначена судье Квалификационной комиссией РКФ

## Можно ли сделать осмотр на столе для маленькой собаки?

Да, можно

## В каком случае в ведомости указывается проводник?

Если собаку на 3 этапе (звуковой тест) сопровождало третье лицо

## Где можно увидеть образцы сводных ведомостей?

Бланки – в разделе Бланки на сайте [info.rkf.online](http://info.rkf.online)  
Образцы ведомостей – в разделе Библиотеки на сайте [info.rkf.online](http://info.rkf.online)

## Можно использовать ринговку, если тестирование проходит в рамках выставки?

Тестирование проводится только на поводке/однорядной металлической цепочке в ошейнике/шлейке



**РКФ**  
Образовательный  
центр

# Ответы на вопросы участников

**Можно не усаживать собаку?**

Можно. Желательно усадить на 3 этапе

**Можно провести 1 этап в помещении, а остальные на улице?**

Да, можно. Это ответственность судьи

**Может ли судья сам производить выстрел?**

Нет, не может. Требуется ассистент

**Можно ли классифицировать собак не по породным группам, а по размерам?**

Нет. Деление по типу звукового теста должно строго соответствовать правилам. Можно компоновать группы на выстрел по размерам собак для удобства

**Можно ли проверять отношение к выстрелу совместно с собаками, сдающими другие нормативы?**

Нет, нельзя. В других нормативах иные требования

**Можно использовать пистолет с пистонами в больших помещениях?**

Можно, если помещение своими размерами имитирует открытое пространство с нормальным звуковым рассеиванием и соблюдением необходимого расстояния



**РКФ**  
Образовательный  
центр

# Ответы на вопросы участников

**Могут ли организаторы вместо стартового пистолета предоставить шумовые петарды или пистолет с пистонами?**

Пистолет с пистонами – да.  
Шумовые петарды – нет.

**Является ли T2 неудовлетворительной оценкой? Требуется ли пересдача?**

T2 – удовлетворительная оценка, пересдача не требуется.

**Как оценивать человеколюбивую активную собаку, которая прыгает и ставит лапы на людей на 2 этапе?**

Если демонстрируется не агрессия, а желание общаться – оценка не должна снижаться

**Как корректно называется дисциплина? Можно ли писать в отчете судьи «по дисциплине T1»?**

Дисциплина называется «Тестирование поведения».  
T1 – это оценка

**Обязательно ли указывать в сводной ведомости результаты всех трех этапов? Или можно ограничиться итоговой оценкой?**

Обязательно указываются результаты всех трех этапов и итоговая оценка