



# ТЕСТИРОВАНИЕ ПОВЕДЕНИЯ СОБАК

Организация мероприятия  
и правила оформления  
отчетности





# ПЛАН

- 1 Руководящие документы
- 2 Подача заявок, перенос, отмена
- 3 Ответственность и ограничения для организаторов
- 4 Особенности проведения тестирования: разбор организации по этапам и основные ошибки
- 5 Особенности оформления отчетности: основные положения и часто встречающиеся ошибки



# РЕГЛАМЕНТИРУЮЩИЕ ДОКУМЕНТЫ



- 1 Положение «О проведении тестирования, испытаний и состязаний собак (кроме испытаний и состязаний охотничьих собак)»
- 2 Правила проведения тестирования поведения собак
- 3 Положение «О порядке оформления сертификатов по рабочим качествам собак на основании результатов тестирования/испытаний/состязаний (кроме испытаний/состязаний охотничьих собак)»
- 4 Положение о судьях по рабочим качествам собак (за исключением судей по охотничьим дисциплинам)
- 5 Кодекс этики РКФ



## ПОРЯДОК ПОДАЧИ ЗАЯВОК НА ПРОВЕДЕНИЕ МЕРОПРИЯТИЯ



Почта для уточнения  
вопросов по мероприятиям:  
[sport@rkf.org.ru](mailto:sport@rkf.org.ru)

Заявка подается **В ЭЛЕКТРОННОЙ ФОРМЕ** в разделе «Дрессировка и спорт» на сайте РКФ.  
В будущем будет реализован функционал по подаче заявки через портал RKF.Online.

## СРОКИ ПОДАЧИ ЗАЯВКИ:



на тестирование –  
не менее, чем за 1 месяц

В ответ на заявку приходит автоматическое уведомление о получении заявки. Если ответ не пришел, то можно проверить наличие своего мероприятия в электронном календаре **испытаний**:

[https://help.rkf.online/ru/knowledge\\_base/download/2066/file/49a058d3d35bcfda3bd30d1a4011b703adc9d527](https://help.rkf.online/ru/knowledge_base/download/2066/file/49a058d3d35bcfda3bd30d1a4011b703adc9d527)

Календарь обновляется еженедельно.



# ПЕРЕНОС МЕРОПРИЯТИЙ



Перенос мероприятия возможен в случае наличия уважительной причины.

Для переноса тестирования необходимо направить на электронную почту [sport@rkf.org.ru](mailto:sport@rkf.org.ru) обращение в Департамент, указав в теле письма:

- 🐾 полное название организации
- 🐾 дисциплина (тестирование поведения собак)
- 🐾 заявленная дата проведения
- 🐾 планируемая дата проведения
- 🐾 причина переноса

**!** Оформление письменной заявки с печатью и подписью **НЕ** требуется



# ОТМЕНА МЕРОПРИЯТИЙ



В случае отмены заявленных мероприятий по форс-мажорным обстоятельствам КО обязана известить об этом Департамент по дрессировке электронным письмом на адрес [sport@rkf.org.ru](mailto:sport@rkf.org.ru) с указанием причины отмены не позднее, чем в день мероприятия, которое не состоялось.



Если мероприятие было отменено в день его проведения по решению судьи, то КО должна приложить к извещению письменный отчет судьи о причинах отмены мероприятия, заверенный печатью КО.


*Бланк извещения можно найти на сайте РКФ*



# ОРГАНИЗАТОР





## ОТВЕТСТВЕННОСТЬ ОРГАНИЗАТОРА:

-  подбор места проведения в соответствии с правилами
-  своевременная подача заявки
-  выбор и приглашение судьи, организация доставки на мероприятие, проживания, питания
-  организация регистрации на мероприятие
-  подготовка места проведения
-  обеспечение общественного порядка и безопасности
-  выдача временных сертификатов
-  обеспечение безопасности обработки персональных данных участников
-  своевременная подача отчетов о проведенном мероприятии и их корректности



# ОРГАНИЗАТОР

## ОГРАНИЧЕНИЯ ДЛЯ ОРГАНИЗАТОРОВ

-  Руководитель КО **не** может осуществлять судейство на мероприятии
-  Собаки руководителя КО могут принимать участие в **тестировании** только при условии **полной** видеосъемки всего мероприятия, при этом:
  - в качестве проводника такой собаки в этом случае должно выступать третье лицо;
  - к отчету прикладывается электронный носитель с видеозаписью.







# ОСНОВНЫЕ ПОЛОЖЕНИЯ



Кинологическая организация должна являться членом одной из федераций-членов РКФ.



Ежегодно в срок до 30 апреля КО необходимо отправить на электронную почту Департамента по дрессировке и испытаниям рабочих качеств собак

- копию выписки из ЕГРЮЛ текущего года (возможно электронную версию)
- копию оплаты ежегодного взноса в соответствующую федерацию.

Адрес для отправки: [sportotdel@rkf.org.ru](mailto:sportotdel@rkf.org.ru).



Регион, где проводится мероприятие, должен соответствовать территориальной принадлежности КО, которая определяется уставом КО.



Минимальное число участников должно соответствовать требованиям, указанным в положении «О проведении тестирования, испытаний и состязаний собак (кроме испытаний и состязаний охотничьих собак)».



**В отчете по тестированию – не менее 3х собак**



На тестировании возможна как предварительная регистрация участников, так и регистрация в день мероприятия, в случае наличия такой возможности у организаторов, и, если нагрузка на судью не превышает максимально допустимую.








**Максимальная нагрузка на судью – не более 50 собак**





## ОСОБЕННОСТИ ПРОВЕДЕНИЯ ТЕСТИРОВАНИЯ







-  Место проведения тестирования должно быть четко обозначено.
-  На площадке, где производится тестирование не должно быть посторонних лиц, не выполняющих никаких функций.
-  Судейство тестирования осуществляет судья РКФ по рабочим качествам собак. Судья по экстерьеру на тестировании **не** нужен.
-  Организаторы обязаны обеспечить минимум 4 ассистента для выполнения этапа «Проверка социальной адаптированности».
-  Необходимо наличие ассистента со стартовым пистолетом.



## 1 ЭТАП: Осмотр. Представление судье, беседа с проводником



-  Собака находится на поводке
-  Судья и проводник обмениваются рукопожатием
-  Судья проводит краткую беседу с проводником, выясняя возраст собаки и условия ее содержания
-  Собака во время беседы располагается около ноги проводника в свободном состоянии, на провисшем поводке



## 1 ЭТАП: Осмотр. Идентификационный контроль



Идентификационный контроль является **обязательной** процедурой

## ВИДЫ ИДЕНТИФИКАЦИИ:



**Важно:** необходимо не только убедиться, что на собаке есть чип или клеймо, но и сверить их с данными, указанными при регистрации



Если клеймо плохо читаемо, то надо указать в отчете, какие знаки были читаемы.






## 1 ЭТАП: Осмотр. Мануальный осмотр



Включает, **но не ограничивается** проверкой:


-  прикуса и зубной формулы
-  наличия семенников у кобелей

**Важно:** полнота зубной формулы, форма прикуса и наличие/отсутствие семенников не влияют на оценку за тестирование. Производятся исключительно с целью проверки реакции собаки на мануальный осмотр.

-  Процедура осмотра проходит вне группы помощников
-  Судья самостоятельно осматривает собаку
-  Помощь ассистента допускается только при идентификации собаки



## ОСНОВНЫЕ ОШИБКИ ОРГАНИЗАТОРОВ СОСТЯЗАНИЙ ПРИ ПРОВЕДЕНИИ 1 ЭТАПА







- 1 Отсутствие идентификации собак судьей (нет проверки чипа/клейма)
- 2 Отсутствие полноценного мануального осмотра (нет проверки семенников, зубной формулы)
- 3 Проведение мануального осмотра в группе помощников
- 4 Площадь ринга не соответствует правилам





## 2 ЭТАП: Проверка социальной адаптированности. Прогулка судьи с проводником и собакой

-  Проводится после мануального осмотра
-  Судья, проводник и собака осуществляют короткую совместную прогулку
-  Собака находится на свободном, провисшем поводке длиной 1-1,5 м





2 ЭТАП: Проверка  
социальной  
адаптированности. Проход  
через группу



Группа лиц состоит из  
4-5 человек



Количество проходов должно быть  
достаточным для оценки  
поведения собаки



Собака находится на свободном,  
провисшем поводке длиной 1-1,5  
м








2 ЭТАП: Проверка  
социальной  
адаптированности. Проход  
через группу




## Разрешенные/запрещенные действия ассистентов:

- 🐾 должны вести себя спокойно, естественным образом;
- 🐾 могут двигаться в разных направлениях, жестикулировать, разговаривать, смеяться, наклоняться, приседать;
- 🐾 не должны пытаться испугать собаку;
- 🐾 могут **по разрешению судьи** поговорить с собакой или огладить ее





## ОСНОВНЫЕ ОШИБКИ ОРГАНИЗАТОРОВ СОСТЯЗАНИЙ ПРИ ПРОВЕДЕНИИ 2 ЭТАПА









- 1 Недостаточное или излишнее количество помощников в группе
- 2 Наличие собак в группе
- 3 Некорректное поведение помощников в группе (слишком активные действия, курение, попытки напугать собаку)
- 4 Наличие посторонних громоздких предметов у помощников





## 3 ЭТАП: Звуковой тест



-  Проводится в группе **от 2 до 5 собак**
-  Один проводник в одной группе – только с одной собакой!
-  Проводники с собаками на поводках стоят в линию на расстоянии **2–3 м** друг от друга
-  Собаки располагаются у ног проводников в положении сидя, поводки - в провисшем состоянии
-  Выстрелы производятся из стартового пистолета два раза с интервалом **5–7 секунд**
-  Удаление выстрела от собак: **25 м**



## 3 ЭТАП:




### Звуковой тест



## ПРЕДМЕТЫ ДЛЯ ЗАМЕНЫ ВЫСТРЕЛА

**!** **только** для собак IX группы FCI и пород секции 4 III группы FCI (той терьеры)

Бытовые предметы, производящие шум, например:

-  металлические канистры или жестяные банки, наполненные камнями;
-  металлические миски, ударяющиеся друг о друга и т.п.
-  удары палкой по полым металлическим предметам;

Звуки с использованием бытовых предметов издаются на расстоянии **15 м** от линии сидящих собак



## 3 ЭТАП:

### Звуковой тест




**НЕЛЬЗЯ** использовать:


- 1 Предметы, которые вместе с шумом создают пугающий визуальный контент:
  - 🐾 хлопушки с конфетти;
  - 🐾 удары лопатой перед мордой собаки;
  - 🐾 удары хлыстом
- 2 Кричащих людей вместо бытовых предметов
- 3 Обычный городской шум, прогуливая собак вдоль дороги по тротуару
- 4 Хлопки в ладоши



## ОСНОВНЫЕ ОШИБКИ ОРГАНИЗАТОРОВ СОСТЯЗАНИЙ ПРИ ПРОВЕДЕНИИ 3 ЭТАПА



- 1 Несколько собак держит один проводник
- 2 Наличие посторонних собак в группе, не принимающих участия в тестировании
- 3 Некорректное использование замены выстрелу
- 4 Проверка отношения к выстрелу во время движения рядом
- 5 Проведение звукового теста вне группы собак





# ОЦЕНКА ПО РЕЗУЛЬТАТАМ ТЕСТИРОВАНИЯ



Оценки выставляются за каждый этап, после чего выставляется общая оценка



Итоговая оценка складывается из результатов трех этапов




При получении оценки «недостаточно» на любом из этапов собака снимается с теста.

Итоговая оценка – «тест не пройден».








# ОТЧЁТНОСТЬ



# ТЕСТИРОВАНИЕ

## МИНИМАЛЬНЫЙ КОМПЛЕКТ ДОКУМЕНТОВ:










-  сводная ведомость
-  отчет судьи
-  копия платежного поручения





# СВОДНАЯ ВЕДОМОСТЬ

## ОБЩИЕ ТРЕБОВАНИЯ:

-  Используется типовая бланк, размещенный на сайте РКФ
-  **Указывается как проводник, так и владелец собаки**
-  Вносятся все участники мероприятия, даже снятые или неявившиеся на мероприятия
-  Подписи судьи и руководителя организации должны быть оригинальными (факсимиле не допускается)
-  Документы должны быть заполнены разборчиво
-  Если присутствуют исправления в результатах, то они должны быть заверены печатью КО и подписью судьи, если же опечатка в кличке собаки, достаточно подписи руководителя и печати
-  Каждый лист сводной ведомости должен быть заверен печатью КО и подписями судьи и организатора
-  Отчет должен быть сдан в течение 21 календарного дня в оригинале в офис РКФ или отправлен почтовой/курьерской службой
-  Оплата должна **поступить** в РКФ в течение 21 дня





# ВРЕМЕННЫЕ СЕРТИФИКАТЫ



Собакам, успешно прошедшим тестирование, организаторы обязаны выдать владельцу/проводнику временный сертификат.



Временный сертификат выдается **бесплатно**.



Временный сертификат может быть обменен на постоянный в офисе РКФ или через платформу RKF.ONLINE как кинологической организацией, так и владельцем собаки.



Вместо оригинальных подписей судьи / руководителя во временном сертификате **МОЖНО** использовать факсимиле.




Квалификационную книжку выдавать **не нужно**.





# ОСНОВНЫЕ ОШИБКИ ОРГАНИЗАТОРОВ СОСТЯЗАНИЙ ПРИ СОСТАВЛЕНИИ ОТЧЕТНОСТИ.





## НЕПРАВИЛЬНЫЙ СПОСОБ ОТПРАВКИ ОТЧЕТА



# 1

### Отправка на неверный адрес

Корректный адрес:

#### ПОЧТА РОССИИ

Почтовый адрес: 127106, г. Москва, а/я 28

#### КУРЬЕРСКАЯ СЛУЖБА

(СДЕК, ДЕЛОВЫЕ ЛИНИИ И Т.П.)  
ИЛИ

#### КУРЬЕР – ПРЕДСТАВИТЕЛЬ КО

(ФИЗ. ЛИЦО)

Фактический адрес: 127106, г. Москва, улица  
Гостиничная, дом 9, 5 этаж, 3 окно



## НЕПРАВИЛЬНЫЙ СПОСОБ ОТПРАВКИ ОТЧЕТА



## 2 Отправка копий документов

Для приема необходимо отправлять только оригинальные варианты сводных ведомостей.

## 3 Отправка документов на электронную почту

- 🐾 В настоящей редакции Положения о проведении тестирования, испытаний и состязаний собак (кроме испытаний и состязаний охотничьих собак) **отсутствует** требование о сдаче документов в электронном виде на электронную почту.
- 🐾 К рассмотрению принимаются только оригиналы документов!
- 🐾 Копии документов не проверяются, в производственный отдел передаются только оригиналы документов, поступившие в РКФ.



# ПРОБЛЕМЫ С ОПЛАТОЙ ВЗНОСА



## 1 Неверный размер платежа

- 🐾 до **21-го** дня – **500 рублей**
- 🐾 от **22-х дней** до 2-х месяцев – **1500 рублей**
- 🐾 от **2-х** до **6-ти** месяцев - **5000 рублей**

Дни для подсчета - **календарные**, **НЕ** рабочие.

Датой оплаты считается дата поступления средств на счет РКФ. Нужно закладывать от 1-го до 5-ти рабочих дней на поступление средств в зависимости от банка.

Комплект документов также должен поступить в срок.

При отправке почтой или курьерской службой датой сдачи является дата отправки, указанная на штампе почты или в документах курьерской службы.

## 2 Оплата от физлица / ИП / ООО

Оплата производится **ТОЛЬКО** со счета кинологической организации.



## ПЛАТЕЖНОЕ ПОРУЧЕНИЕ



### 3 Одно платежное поручение (подтверждение платежа) на несколько сводных ведомостей

Одно платежное поручение не может быть приложено к нескольким сводкам.

**МОЖНО:** оплачивать несколько сводных ведомостей одним платежом.

**НУЖНО:** размножить это платежное поручение и приложить к каждой сводной ведомости

### 4 Нечитаемое платежное поручение

Некачественное фото или копия, на которой невозможно разобрать текст, не могут быть проверены и приняты к рассмотрению.



# ПОДПИСИ И ПЕЧАТИ



## 1 Отсутствие печатей на каждом листе

Печать проводящей организации должна быть проставлена на **каждом** листе сводной ведомости.

## 2 Отсутствие подписей на каждом листе

Подписи основных действующих лиц (судья, руководитель КО) должны быть проставлены на **каждом** листе сводной ведомости.

## Использование факсимиле вместо оригинальной подписи

## 3

**КОРРЕКТНО:** использовать факсимиле во временных сертификатах

**НЕКОРРЕКТНО :** использовать факсимиле на сводной ведомости





# ОТЧЁТ СУДЬИ



## 1 Отсутствие отчета судьи

Сводная ведомость должна сопровождаться отчетом судьи.

## 2 Наличие только одного отчета судьи на несколько сводных ведомостей

К каждой отдельной сводной ведомости необходимо прикладывать отчет судьи, независимо от того, проходили мероприятия в один день или нет.

## 3 Некорректно заполненный отчет судьи

**НЕКОРРЕКТНО:** «Мероприятие прошло хорошо»

**НУЖНО:** отразить всю информацию, указанную в бланке отчета и упомянутую обязательной для заполнения положением «О проведении тестирования, испытаний и состязаний собак (кроме испытаний и состязаний охотничьих собак)».

**Обязательно должно быть указано общее число собак и сведения о снятых или дисквалифицированных собаках.**

**ОРГАНИЗАТОР НЕ ДОЛЖЕН ПИСАТЬ ОТЧЕТ ВМЕСТО СУДЬИ.  
СУДЬЯ ПИШЕТ ОТЧЕТ САМОСТОЯТЕЛЬНО!**



# ЗАПОЛНЕНИЕ ВЕДОМОСТИ



## 1 Не заверенные исправления

- 🐾 Если присутствуют исправления в результатах, они должны быть заверены печатью КО и подписью судьи, если опечатка в кличке, достаточно подписи руководителя и печати

## 2 Неполное указание данных по собаке

- 🐾 У беспородных собак также должна быть указана идентификация (чип или клеймо).
- 🐾 У собак, у которых указывается статус «метрика на обмене», необходимо указание всех имеющихся данных: породы, полной клички, клейма, пола, даты рождения.
- 🐾 Собаки сторонних кинологических организаций (с родословными СКОР, Живой мир) должны указываться как беспородные собаки
- 🐾 Порода собаки должна быть указана полностью, не допускается использование аббревиатур



# ЗАПОЛНЕНИЕ ВЕДОМОСТИ




## 3 Даты на разных листах сводной ведомости

### ПРИМЕРЫ:

«11-12 апреля» на каждом листе –  
одна сводная ведомость.

«11 апреля» на первом листе и «12 апреля» на втором –  
разные сводные ведомости, а следовательно  
необходимо составлять два отдельных отчета.





# ЗАПОЛНЕНИЕ ВЕДОМОСТИ



## 4 Незаполненные графы оценок

Судьям не разрешается заверять своей подписью незаполненные документы, такие сводные ведомости передаются на рассмотрение Квалификационной комиссии судей и специалистов по рабочим качествам собак для вынесения взыскания.

## 5 Неверное указание ответственных лиц

- 🐾 неверное указание руководителя организации (заверять документы должно лицо, указанное в выписке из ЕГРЮЛ)
- 🐾 заверение лицами, не несущих юридической ответственности: секретарь, ответственный за проведение

## 6 Двусторонняя печать

Все документы необходимо печатать на одной стороне.



# ЗАПОЛНЕНИЕ ВЕДОМОСТИ



## 7 Старые или неактуальные бланки

Перед проведением мероприятия необходимо проверить актуальность бланков на сайте РКФ.

## 8 Несовместимые дисциплины в одной сводной ведомости

**КОРРЕКТНО:** в одну сводную ведомость оформить тестирование и испытания по ОКД

**НЕКОРРЕКТНО:** в одну сводную ведомость оформить тестирование и испытания по IGP

Подробнее о возможности совмещения дисциплин в одной ведомости: п. 2.9.4.1.1. Положения «О проведении тестирования, испытаний и состязаний собак (кроме испытаний и состязаний охотничьих собак)».



# ЗАПОЛНЕНИЕ ВЕДОМОСТИ



9

## Указание неверного или неполного названия КО в шапке ведомости

В шапке ведомости необходимо указывать полное название проводящей кинологической организации.

10

## Несоблюдение нумерации

Нумерация собак в одной сводной ведомости на нескольких листах должна быть сквозная

11

## Несколько судей

В случае наличия двух и более судей на тестировании и испытаниях результаты оформляются в две и более сводные ведомости



# ЗАПОЛНЕНИЕ ВЕДОМОСТИ



## 12 Отсутствие информации о проводниках собак

Так как третий этап проверяется в группе, то должны быть указаны проводники собак, принадлежащих одному владельцу, которые помогали ему держать собак, если их было невозможно распределить по группам.

**Например:** если в сводной ведомости всего 4 собаки и из них три принадлежат одному владельцу, то по крайней мере у одной из них должно быть указано лицо, которые сопровождало ее на этапе звукового теста.

Кличка	...	Владелец/проводник
Жужа		Иванова Г.П.
Тузик		Иванова Г.П./Петрова И.Л.
Шарик		Иванова Г.П.
Маркиза		Сенчина Л.А.



# ГДЕ УТОЧНИТЬ ИНФОРМАЦИЮ

## Информационные ресурсы РКФ



**rkf.org.ru**

Раздел «Дрессировка и спорт»  
<https://rkf.org.ru/dressirovka-i-sport/>



**info.rkf.online**

Раздел «Дрессировка и спорт»  
<https://info.rkf.online/cat/411>



## Уточнить информацию, задать вопрос



**info.rkf.online**

Раздел «поддержка» - составить обращение  
<https://info.rkf.online/help>



**Электронная почта**

[sport@rkf.org.ru](mailto:sport@rkf.org.ru) – график мероприятий  
[sportotdel@rkf.org.ru](mailto:sportotdel@rkf.org.ru) – отчетность по мероприятиям