

# ПРАВИЛА ПРОВЕДЕНИЯ СОСТЯЗАНИЙ ПО ДИСЦИПЛИНЕ «СЛУЖБА СПАСЕНИЯ НА ВОДАХ»

## I. ОБЩИЕ ПОЛОЖЕНИЯ

Состязания по дисциплине «служба спасения на водах» проходят по трём классам сложности: ССВ-А, ССВ-В, ССВ-С.

### 1.1. Набор упражнений по классам сложности.

#### 1.1.1. Класс ССВ-А:

- а) апортировка предмета, брошенного с берега (**старт с берега**);
- б) управление собакой в воде (**старт с берега**);
- в) спасение утопающего (**старт с берега**).

#### 1.1.2. Класс ССВ-В:

- а) буксировка дрейфующей лодки (старт с берега);
- б) управление собакой в воде с поворотами и остановкой (**старт с берега**);
- в) спасение утопающего из группы людей с подачей спасательного средства (старт с берега);
- г) спасение утопающего с доставкой его на берег (старт из лодки).

#### 1.1.3. Класс ССВ-С:

- а) транспортировка человека «в бессознательном состоянии» (**старт с берега**);
- б) доставка лямки к лодке (старт с берега);
- в) спасение утопающего с его временным погружением под воду (старт с берега);
- г) спасение двух утопающих с доставкой их на берег (старт из лодки).

## II. ПРАВИЛА ДОПУСКА УЧАСТНИКОВ

### 2.1. Условия допуска собак.

2.1.1. К участию допускаются собаки весом не менее 30 кг, независимо от породы и наличия родословной.

2.1.2. Собаки допускаются к состязаниям только при наличии ветеринарного документа с указанием полной даты рождения, клейма и (или) микрочипа, отметки о прививке от бешенства.

2.1.3. Не могут быть допущены к участию в состязаниях или должны быть сняты с состязаний:

а) собаки, которых не удается чётко идентифицировать; б) неуверенные, пугливые, избегающие человека собаки; в) нервные, агрессивные, кусающиеся от страха собаки.

2.1.4. Животные с признаками заразных болезней к участию не

допускаются.

**2.1.5.** Травмированные собаки также не допускаются к участию.

**2.1.6.** Не допускаются к участию суки за 4 недели до предполагаемых родов, и ранее чем 8 недель после щенения до даты проведения мероприятия.

**2.1.7.** Течные суки допускаются к участию, но должны выступать последними. Они должны содержаться вдали от места поведения мероприятий, пока остальные собаки не закончат выступать.

**2.1.8.** Собаки, имеющие запись в рабочей книжке или дипломы о прохождении испытаний по дисциплинам, включающим в себя защитный раздел должны быть дополнительно проверены главным судьей на предмет их безопасности по отношению к статистам.

**2.1.9.** Кастрированные или стерилизованные собаки допускаются к участию без ограничений.

**2.1.10.** Одна собака может быть заявлена для выступления только один раз в день.

**2.1.11.** Наличие квалификационной книжки собаки – обязательное условие участия собаки в состязаниях.

**2.1.12.** Требования к возрасту собаки:

для состязаний класса сложности ССВ-А и ССВ-В – 15 месяцев;

для состязаний класса сложности ССВ-С – 18 месяцев.

**2.2. Условия допуска проводников.**

**2.2.1.** К участию допускаются проводник, достигшие возраста 18 лет.

**2.2.2.** Указанное количество лет участнику должно исполниться на день проведения мероприятия.

**2.3. Квалификационные условия допуска участников к состязаниям соответствующего класса сложности.**

**2.3.1.** К участию в состязаниях допускаются собаки, прошедшие испытания соответствующего класса сложности с положительной оценкой.

**2.3.2.** К участию в сертификатных состязаниях статуса Чемпионат России допускаются собаки, прошедшие состязания соответствующего класса сложности с положительной оценкой.

**2.3.3.** Участник, получивший квалификацию следующей ступени, не может принимать участие в состязаниях более низкого класса сложности.

**2.3.4.** Сведения о набранных квалификациях должны быть подтверждены записью в квалификационной книжке, постоянным или временным рабочим сертификатом внутреннего образца.

**2.4. Требования к экипировке участников.**

**2.4.1.** *Экипировка собак.*

2.4.1.1. На линию старта собаку выводят без поводка.

2.4.1.2. На собаке должна быть надета шлейка или спасательный жилет для работы в водной среде, обеспечивающая легкость извлечения собаки из воды.

**2.4.1.3. Любые ошейники, водилки, шнурки адресников, электронные устройства, строгие или электрические ошейники, а также прочие устройства, корректирующие поведение собаки (например, недоуздки) – запрещены. Так же запрещены муляжи любых электронных или механических устройств, закрепленные на теле собаки.**

2.4.1.4. Во время проведения мероприятия собака вне зоны выполнения упражнений должна находиться на поводке, либо на привязи под присмотром проводника.

2.4.1.5. Проводник должен иметь при себе намордник для собаки.

**2.4.1.6. Все замечания по экипировке собаки должны быть устранены до выхода пары на старт. В противном случае пара не допускается до выступления.**

#### **2.4.2. Экипировка проводников.**

2.4.2.1. Проводник выходит на старт в гидрокостюме, либо спортивном костюме без карманов и спасательном жилете, с явно видимым номером участника состязаний.

2.4.2.2. Лакомство или игрушки (мячики и прочие мотивационные предметы) запрещены при выполнении упражнения, а также при нахождении в зоне стартовой площадки. Если судья заметит, что проводник имеет при себе или использует в зоне стартовой площадки, лакомство или игрушки, участник дисквалифицируется.

2.4.2.3. Во время выполнения упражнений проводнику запрещается держать что-либо в руках, если это не предусмотрено правилами выполнения упражнения.

2.4.2.4. Наличие дрессировочных жилетов, рюкзаков, поясных сумок в стартовой зоне запрещено.

2.4.2.5. Все замечания по экипировке проводника должны быть устранены до выхода пары на старт. В противном случае пара не допускается до выступления.

### **III. МЕСТО ПРОВЕДЕНИЯ. ОБОРУДОВАНИЕ**

#### **3.1. Разметка места проведения мероприятия.**

3.1.1. Мероприятия проводятся на водоёмах при наличии пологого спуска к воде и при условии отсутствия водного транспорта и сильного течения.

3.1.2. Все упражнения выполняются в зоне стартовой площадки, разметка которой приведена в Приложении 1 с указанием размеров и минимальных дистанции движения.

#### **3.2. Климатические условия.**

Температура воздуха и воды должна быть не ниже +16°C.

### **3.3. Описание технических средств, используемых для обеспечения состязаний.**

**3.3.1. Апортировочный предмет – пластиковый, деревянный или матерчатый не тонущий предмет, диаметром 4-6 см и длиной 30 см. Апортировочный предмет (плавающий) и все необходимые для выполнения упражнений предметы предоставляются организаторами.**

**3.3.2. Спасательное средство – спасательный круг или спасательный буй установленного образца, с фалом длиной не менее 2 м и карабином на конце.**

**3.3.3. Личья длиной не менее 3 м с апортировочным предметом или плавающий канат длиной не менее 3 м.**

**3.3.4. Трос длиной не менее 30 м.**

**3.3.5. Лодка не менее трёхместной, вёсельная или моторная.**

## **IV. ПОРЯДОК ПРОВЕДЕНИЯ И ОБЩИЕ ТРЕБОВАНИЯ К ОРГАНИЗАЦИИ МЕРОПРИЯТИЙ**

### **4.1. Правила безопасности.**

**4.1.1. Все мероприятия должны проводиться в присутствии дежурных спасателей, имеющих спасательные средства.**

**4.1.2. Состязания могут проводиться только в водоёмах, соответствующих санитарным нормам.**

### **4.2. Организация жеребьёвки.**

**Жеребьёвка может проводиться как электронно, так и силами мандатной комиссии.**

**При жеребьёвке руководствуются следующими правилами:**

- принцип и порядок жеребьёвки устанавливается оргкомитетом;**
- очередность стартов участников определяется жеребьёвкой и заносится в акт о проведении жеребьёвки участников (в случае проведения жеребьёвки очным порядком);**
- неявка или опоздание участника, прошедшего регистрацию, на жеребьёвку не может служить основанием для протестов по её результатам.**

### **4.3. Определение порядка выполнения упражнений.**

**4.3.1. Последовательность упражнений определяется судьёй совместно с организаторами мероприятия до его начала и должна быть доведена до всех участников.**

**4.3.2. Последовательность упражнений должна быть одинаковой для всех участников.**

**4.3.3. Судья имеет право, проконсультировавшись с организатором, принимать решения об изменении очередности проведения упражнений во время мероприятия и порядка их компоновки, если эти изменения вызваны климатическими и прочими условиями непреодолимой силы.**

**4.3.4.** До начала выступления главным судьей производится жеребьевка номеров участников для определения схем движения для упражнения «управление собакой в воде...» и порядка спасения статистов в упражнениях «спасение утопающего из группы людей с подачей спасательного средства, старт с берега» и «спасение двух статистов с доставкой их на берег, старт с лодки».

#### **4.4. Обязанности проводника.**

**4.4.1.** Проводник обязан дать расписку о принятии ответственности за себя и свою собаку на время проведения мероприятия; о том, что он ознакомлен с правилами техники безопасности на воде.

**4.4.2.** Обязанности проводника начинаются в тот момент, когда он входит на территорию проведения мероприятия, и заканчиваются после того, как проводник и собака покидают её.

**4.4.3.** Проводник должен следовать Правилам и указаниям судьи. Запрещается наказывать собаку.

#### **4.5. Общие правила выполнения упражнений.**

##### **4.5.1. Общие положения.**

**4.5.1.1.** Судейство работы проводника начинается в тот момент, когда он выходит на стартовую площадку и заканчивается после того, как проводник и собака покидают её.

**4.5.1.2.** Судейство упражнения начинается с поднятой вверх правой руки и заканчивается после принятия основного положения при завершении упражнения. Для принятия основного положения при завершении упражнения допустима команда «Рядом» без штрафа. Судья отмечает завершение упражнения только после принятия основного положения.

**4.5.1.3.** Проводник с собакой может продолжить выступление, даже при невыполнении предыдущего упражнения.

**4.5.1.4.** Все указания судьи и организатора должны выполняться проводником без промедления.

**4.5.1.5.** Результаты состязаний заносятся в квалификационную книжку при достижении любого результата, включая снятие, и подписываются судьёй.

**4.5.1.6.** Если физические особенности проводника не позволяют ему выполнять жесты предписанным образом, или выполнять основную позицию предписанным образом, то он должен сообщить об этом главному судье состязаний до начала своего выступления.

##### **4.5.2. Доклад о готовности.**

Для доклада о готовности на старте проводник с собакой подходит к судье. Доклад может звучать следующим образом: «Уважаемый судья, участник под номером ... с собакой по кличке (короткая кличка, которая в последующем может быть применена в ходе выполнения упражнений) ... к старту готов». Получив разрешение судьи, проводник приступает к

**выполнению упражнения.**

#### *4.5.3. Используемые схемы.*

4.5.3.1. Все упражнения выполняются в зоне стартовой площадки, разметка которой приведена в Приложении 1. Указаны размеры стартовой площадки и минимальные дистанции движения.

**4.5.3.2. Все упражнения выполняются в соответствии со схемами, см. Приложение 2. В упражнениях и на схемах указаны минимальные расстояния.**

#### *4.5.4. Голосовые команды и жесты.*

**4.5.4.1 Разрешенные команды и жесты, которые должен (может) подать проводник, указаны в начале описания упражнения. Команды, приведенные в скобках, являются разрешенными, но необязательными.**

Порядок и моменты их применения приведены в описании упражнения.

**4.5.4.2. Обозначения голосовых команд, приведенных в описании упражнений, примерные.**

**Разрешено использовать команды на любом языке. Команда должна состоять из короткого слова.**

**4.5.4.3. Проводник должен использовать единообразные команды для соответствующих действий собаки. Например, если для посадки собаки используется команда «Сидеть!», то она должна звучать во всех ситуациях, требующих посадки собаки по команде.**

**4.5.4.4. Перед командой на посыл и/или подзыв проводнику разрешается без штрафа произнести кличку собаки. Кличка собаки должна произноситься коротко и слитно с командой, в противном случае проводник должен быть оштрафован за повторную команду.**

**4.5.4.5. Если собака, находящаяся в воде, из-за резкой смены погодных условий (например, дождь, сильный ветер, волна от ветра или катеров и т.д.), не может обнаружить цель, к которой она плывет, судья имеет право разрешить проводнику подать дополнительные команды на смену направления движения собаки к цели. Данные команды не штрафуются. Также судья может дать указание статисту на дополнительные команды по привлечению внимания собаки.**

**4.5.4.6. Судье, дающему разрешение на такие действия, следует принимать во внимание класс сложности, в котором выступает собака. Также судья должен подать сигнал проводнику о прекращении подачи команд на перенаправление, если он считает, что проводник оказывает излишнюю помощь собаке, в этом случае проводник может быть оштрафован за воздействие на собаку без необходимости.**

**4.5.4.7. Допускается подача только двух повторных команд для выполнения действий на суше и, когда собака стоит в воде:**

- на принятие ОП;
- на отдачу предмета, транспортируемого средства или «бессознательного человека»;

- посыл с берега.

**4.5.4.8.** Если собака не выполняет действие после одной нормативной и двух повторных команд, то баллы за упражнение не начисляются.

**4.5.4.9.** При работе собаки в воде после и до касания лапами дна штрафы за повторные команды начисляются в соответствии с таблицами штрафных баллов, за исключением случаев, указанных в п. 4.5.4.3.

**4.5.4.10.** Подача команды жестом не обязательна. Жест не может длиться дольше, чем голосовая команда, во время которой он подается, иначе он будет засчитан как повторная команда. Подача жеста без голосовой команды не допускается.

#### *4.5.5. Начало и окончание упражнения.*

**4.5.5.1.** Все упражнения начинаются с принятия основного положения, кроме упражнений управления собакой в воде и стартом собаки из лодки. Перед началом каждого упражнения, после принятия основного положения, проводник поднимает вверх правую руку, что сигнализирует о готовности.

В упражнениях, в которых используются апортировочный предмет, литье, спасательное средство, проводник до принятия основного положения может, подав фиксирующую команду без штрафа, ознакомить собаку с апортом, спасательным средством, линем. Ознакомление предполагает показ собаке предмета, литья, спасательного средства, а также возможность их обнюхивания.

**4.5.5.2.** Основное положение (ОП) – собака параллельно, не заваливаясь набок, сидит у левой ноги проводника, проводник стоит прямо, не удерживая собаку, руки опущены вдоль тела.

**4.5.5.3.** При выполнении упражнений по управлению собакой в воде, допустим вход в воду без остановки в точке старта. При этом, поднятие правой руки в качестве сигнала о готовности осуществляется у уреза воды, до захода в воду.

**4.5.5.4.** При выполнении упражнений со стартом собаки из лодки, принятие ОП в начале упражнения не обязательно. Собака должна самостоятельно или с помощью проводника запрыгнуть в лодку. Помощь при запрыгивании не штрафует, однако она не должна выглядеть так, что проводник затаскивает собаку в лодку. Проводник может подать фиксирующую собаку команду без штрафа. Собака может сидеть или стоять в лодке, проводник сидит, не мешая действиям гребца. Проводник сигнализирует о готовности к выполнению упражнения подъемом руки, когда лодка выйдет на точку старта собаки из лодки, согласно схеме. При посыле в воду собака должна быстро покинуть лодку без помощи проводника. Ответственность за безопасность собаки при прыжке несет проводник.

**4.5.5.5.** По решению судьи при вытягивании лодки допустимо касание борта лодки, без вытягивания на берег, также возможна помощь статисту при подъеме на ноги, без его выхода на берег.

4.5.5.6. Во всех упражнениях проводник встречает собаку, стоя в воде так, чтобы её уровень был ниже или доходил до колена. После того, как собака коснётся лапами дна, проводник при необходимости делает дополнительные шаги навстречу собаке и статистику. После чего помогает статистику выйти на берег или вытянуть лодку, а затем принимает ОП.

4.5.5.7. После сигнала судьи о завершении упражнения, проводник может легким поглаживанием и короткой похвалой голосом поощрить собаку.

## **V. СУДЕЙСТВО**

### **5.1. Требования к судьям.**

**5.1.1. Судейство состязаний по дисциплине ССВ осуществляют судьи, аттестованные Российской Кинологической Федерацией (далее – РКФ) по данной дисциплине.**

**5.1.2. Решение судьи окончательно и не может быть обжаловано в части оценки выступления.**

**5.1.3. Допускается наличие не более двух стажёров у одного судьи.**

**5.1.4. Судья не может работать на состязаниях, если на них заявлены:**

- **собаки, находящиеся в его полной или частичной собственности, или взятые им в аренду;**
- **собаки, находящиеся в собственности или аренде у людей, проживающих совместно с судьей.**

**5.1.5. Судья не может участвовать в качестве проводника на состязаниях, которые судит.**

**5.1.6. Судья не имеет права своим поведением мешать или каким-либо образом влиять на работу проводника и его собаки.**

**5.1.7. Судье запрещено добираться на состязания, где он судит, с участниками; общаться с любым из участников, находиться у него дома или на его содержании до окончания мероприятия.**

### **5.2. Допустимая нагрузка на судью.**

**5.2.1. Один судья может оценить не более 30 выступлений за день. При большем количестве участников, приглашаются дополнительные судьи.**

**5.2.2. Примерная продолжительность рабочего дня судьи составляет 8 часов, за вычетом времени перерывов.**

**5.2.3. Количество приглашённых судей определяется организаторами.**

**5.2.4. Если на состязаниях работает более одного судьи, каждый судья судит выбранные упражнения у всех участников, заявленных на состязания.**

### **5.3. Права и обязанности судей и помощников.**

**5.3.1. Главный судья состязаний имеет право.**

**5.3.1.1. Вносить изменения в расписание, откладывать и отменять мероприятие в случае нарушений в ходе подготовки мероприятия,**



неблагоприятных метеорологических условий или сильного течения, отсутствия дежурных спасателей.

**5.3.1.2. Отстранять от работы помощников судьи на воде, за необъективность, грубые ошибки, неадекватное поведение.**

**5.3.1.3. Повторные попытки для выполнения упражнений предоставляются по решению Главного судьи в случаях помех со стороны, резкой смены погоды и других непредвиденных обстоятельств, поставивших участника в неравные с другими условия.**

*5.3.2. Помощники судьи на воде: «статисты», «гребцы».*

**5.3.2.1. В обязанности статистов входит изображение терпящих бедствие на воде. Все статисты должны быть одеты в гидрокостюмы. В упражнениях, где происходит непосредственный контакт зубов собаки с телом человека, в целях безопасности, могут использоваться мягкие защитные средства.**

**5.3.2.2. Гребец управляет лодкой во всех упражнениях с лодкой, информирует проводника о выходе на точку старта в упражнениях со стартом из лодки. Гребец контролирует положение лодки так, чтобы линь или любой предмет для буксировки не был затянут под лодку, начинает движение, убедившись в безопасности собак, проводников и статистов.**

**Функции гребца может выполнять любой из статистов. Гребец должен быть одет в гидрокостюм или спасательный жилет.**

**5.3.2.3. Статисты имеют право использовать только команды, оговоренные настоящими Правилами. Призыв о помощи должен состоять из одного или двух повторяющихся коротких слов, рекомендованы слова: «Спаси», «Тону». Призывы о помощи, их количество и моменты их подачи согласовываются с главным судьёй перед мероприятием, если это не оговорено в правилах выполнения упражнения. При подаче линя в лодку статист произносит команду: «Дай». При буксировке дрейфующей лодки подача линя (каната, апортировочного предмета) в зубы запрещена. Статист не имеет права самостоятельно перезабрасывать линь, плескаться им, привлекая внимание собаки, подавать линь с апортировочным предметом (канат) собаке в зубы.**

**5.3.2.4. Статистам и гребцу запрещено подавать команды, дублирующие команды проводника: «Ко мне» «Помоги», «Вперёд», «Возьми», «Берег», произносить кличку собаки.**

**5.3.2.5. При выполнении всех вариантов упражнений статистам запрещается наносить собаке удары и применять приёмы, опасные для здоровья собаки.**

**5.3.2.6. Статисты не имеют права показывать и давать собаке лакомство, иметь при себе лакомство, привлекать внимание собаки посторонними предметами, брызгать в морду, притапливать собаку.**

**5.3.2.7. До начала мероприятия статисты проходят освидетельствование, в том числе на предмет наличия травм или повреждений кожных покровов.**

**5.3.2.8. Статист обязан сообщить главному судье о грубом захвате**

зубами, о замеченной агрессии со стороны собаки, о любых моментах работы с собакой на воде, представляющих опасность его здоровью.

5.3.2.9. Статист имеет право отказаться от работы с собакой, вызывающей у него опасения. **Отказ предоставляется судье в устном виде, имя отказавшегося работать с собакой статиста (статистов) разглашению не подлежит.**

5.3.2.10. Статисты и гребцы не имеют права работать в упражнениях, если на старт выходят собаки, находящиеся в их или членов их семьи полной или частичной собственности, или взятые ими в аренду.

## **VI. ВЫПОЛНЕНИЕ УПРАЖНЕНИЙ И ИХ ОЦЕНКА**

### **6.1. Правила проведения состязаний класса сложности ССВ-А.**

#### *6.1.1. Максимальный балл.*

Суммарный балл за прохождение класса сложности ССВ-А – 200. Из них 100 баллов начисляются за выполнение упражнения и 100 баллов составляет оценка работы проводника.

Таблица 1.

*Распределение баллов класса сложности ССВ-А.*

Упражнения	Количество баллов
Апортировка предмета с поверхности воды, выброс с берега	20
Управление собакой в воде, старт с берега	30
Спасение утопающего, старт с берега	50
Оценка работы проводника	100

*6.1.2. Упражнение «апортировка предмета с поверхности воды, выброс с берега».*

#### 6.1.2.1. Описание упражнения.

Техническое обеспечение: 2 предмета для апортировки (не тонущие, диаметром **4-6** см и длиной 30 см).

Команды: («Сидеть»), «Апорт», «Дай», (**«Рядом» в случае фронтальной посадки собаки**).

**Апортировочный предмет лежит в точке старта у ног проводника.** Проводник с собакой принимают ОП в точке старта.

Проводник поднимает апортировочный предмет и забрасывает его в воду на расстояние не менее 10 м от берега. Допускается подача фиксирующей команды перед забрасыванием предмета.

После небольшой выдержки (в 3 секунды) по указанию судьи проводник командой «Апорт» и жестом посылает собаку за предметом.

Собака должна **целенаправленно и с желанием** войти в воду, подплыть к апорту, взять его, вернуться на берег и **сесть с предметом в ОП у левой ноги**

проводника, затем, после выдержки в 3 секунды, по команде проводника отдать апортировочный предмет ему в руки.

Разрешается посадка собаки перед проводником, на расстоянии не далее 0,5 м. В этом случае, после того как собака села перед проводником и выдержки в 3 секунды, проводник подает команду на отдачу предмета, а затем подаёт команду на принятие ОП.

Оценка упражнения заканчивается либо в момент принятия проводником ОП после забора предмета у собаки (при подходе собаки сразу в ОП), либо после принятия собакой ОП (при фронтальном подносе предмета).

Собаке разрешается, встав на ноги в воде или на суше, положить апортировочный предмет, отряхнуться и, взяв предмет без дополнительной команды, продолжить движение к проводнику.

Если собака бросила предмет так, что проводник не может поднять его, не сходя с места, и не подбирает его самостоятельно, то проводник обязан подать дополнительную команду на подбор предмета, которая штрафует.

Вход проводника в воду во время выполнения упражнения недопустим.

Если предмет брошен ближе, чем на 10 м, проводник по указанию судьи должен сам достать предмет из воды и бросить его снова. При этом собака должна быть зафиксирована в положении «сидеть» до возвращения проводника и принятия им ОП.

#### 6.1.2.2. Оценка упражнения.

Таблица 2

*Таблица штрафных баллов за упражнение «апортировка предмета с поверхности воды, выброс с берега»*

Нарушения	Штрафные баллы
Повторная команда или жест в любой части упражнения	1
<b>Срыв выдержки, старт собаки в воду без команды проводника</b>	<b>4</b>
Промедление от 15 до 30 секунд при входе в воду, до начала заплыва за предметом	1-5
Отвлечение в воде, за каждое	<b>1-4</b>
Непрямолинейное движение, кружение в воде	1-4
Выход из воды не на линии старта (количество штрафных баллов зависит от дистанции уклонения от линии)	1-5
Игра с апортом, жевание апорта, сопротивление при его отдаче	2-4
<b>Выброс предмета на расстоянии, на котором проводник способен поднять предмет, не сходя с места</b>	<b>2</b>
Недостатки общего поведения и стиля работы собаки	<b>1-5</b>
<b>Недостатки работы проводника, суммарно за все</b>	<b>см. п.7.2</b>

<b>нарушения</b>	
Собака возвращается без апорта, оставляет апорт в воде до касания лапами дна. Собака не входит в воду и/или не плывет к предмету по истечению 30 секунд. Вход проводника в воду при посыле или встрече собаки. <b>Любое механическое воздействие на собаку.</b>	<b>20</b>

*6.1.3. Упражнение «управление собакой в воде с поворотами, старт с берега».*

6.1.3.1. Описание упражнения

Команды: «Рядом», («Рядом/плыви»); **«Рядом» – для каждой смены направления, («Ко мне», при развороте), «Берег», «Рядом» (при касании лапами дна).**

**Проводник с собакой занимают ОП у уреза воды, проводник поднимает руку, сигнализируя о готовности и, по сигналу судьи входит с собакой в воду.**

Перед тем как пуститься вплавь проводник может повторить команду на совместное следование и отплывает с собакой от берега не менее чем на 10 м.

По указанию судьи «поворот налево»/ «поворот направо» проводник вместе с собакой поворачивается на 90° и проплывает вдоль берега не менее 5 метров. Команда «Рядом» подается при смене направления.

По указанию судьи «кругом» проводник поворачивается через правое плечо на 180° и вместе с собакой продолжает плыть вдоль берега в обратном направлении. **Команда «Рядом» подается при смене направления движения. Если собака обгоняет проводника на развороте менее чем на корпус, то допускается подача одной команды «Ко мне», которая не штрафуетя.**

По указанию судьи «Берег». Проводник поворачивается лицом к берегу, подаёт команду «Рядом» и берется за шлею или шерсть собаки.

По команде «Берег» собака буксирует проводника к берегу. Проводник при буксировке может плыть, держась за собаку, не перенося на неё свой вес, разрешается помогать собаке.

**Как только собака коснётся лапами дна, проводник встаёт на ноги, отпускает собаку/ шлею, подаёт команду «Рядом» и выходит на берег вместе с собакой.**

Упражнение заканчивается принятием ОП.

**Если собака во время движения по прямой обгоняет проводника более чем на корпус, то он обязан подать корректирующую команду, которая штрафуетя как дополнительная.**

Собака на протяжении всей дистанции должна плыть слева, рядом с проводником, не мешая ему, не заплывая вперёд или в сторону на дистанцию далее 1-го (своего) корпуса. При повороте налево собака может пересечь траекторию движения проводника и вернуться к левому плечу без дополнительных команд, штраф в таком случае не начисляется.

### 6.1.3.2. Оценка упражнения.

Таблица 3

Таблица штрафных баллов за упражнение «управление в воде с поворотами, старт с берега»

Нарушения	Штрафные баллы
Повторная команда или жест в любой части упражнения	1
<b>Кратковременное механическое воздействие на собаку, за каждое, но не более двух раз</b>	<b>2</b>
<b>Срыв выдержки, старт в воду без команды проводника</b>	<b>4</b>
Промедление от 15 до 30 секунд при входе в воду	1-5
Отвлечение в воде, за каждое	<b>1-4</b>
Непрямолинейное движение, кружение в воде	<b>1-4</b>
<b>Обгон проводника на расстояние более корпуса</b>	<b>2</b>
Буксировка не в заданном направлении	<b>2</b>
Собака мешает плыть проводнику	<b>1-4</b>
Недостатки общего поведения и стиля работы собаки	<b>1-5</b>
Собака не входит в воду и/или не плывет по истечении 30 секунд. Собака не дает ухватиться для буксировки. Попытки освободиться при буксировке. <b>Отплыт от проводника и невозвращение к нему по команде по истечении 30 секунд.</b> Собака ставит лапы на проводника во время нахождения в воде. <b>Постоянное механическое воздействие на собаку.</b>	<b>30</b>

6.1.4. Упражнение «спасение утопающего, старт с берега».

#### 6.1.4.1. Описание упражнения.

Команды: («Наблюдай»), «Вперёд», «Помоги», «Ко мне», «Рядом» (для принятия ОП).

На расстоянии **не менее 15 м** от берега в воде находится статист.

Проводник с собакой принимают ОП в точке старта.

**Проводник голосом и жестом может подать собаке команду «Наблюдай».**

По указанию судьи статист криками о помощи и резкими движениями в воде привлекает внимание собаки.

Проводник командой «Вперёд» и направляющим жестом посылает собаку в воду по первому крику о помощи.

Команду «Помоги» и жест проводник может подать в любой момент на пути следования собаки к статисту.

Собака должна подплыть к статисту или оплыть его на расстоянии менее 1-го гребка и дать ему возможность ухватить себя за шерсть или шлею.

В этот момент проводник подаёт команду и жест «Ко мне». Собака буксирует статиста к берегу. **Статист при буксировке может плыть, держась за собаку, не перенося на неё свой вес и помогать собаке.**

Проводник встречает собаку, стоя в воде не выше колена. Как только собака коснётся лапами дна, проводник помогает статисту выйти на берег.

**Упражнение заканчивается принятием ОП.**

6.1.4.2. Оценка упражнения.

Таблица 4.

*Таблица штрафных баллов за упражнение «спасение утопающего, старт с берега»*

Нарушения	Штрафные баллы
Повторная команда	1
<b>Кратковременное механическое воздействие на собаку, за каждое, но не более двух раз</b>	<b>2</b>
<b>Срыв выдержки, старт собаки в воду без команды проводника</b>	<b>2</b>
Проводник посылает собаку, стоя в воде не выше колена	<b>1-5</b>
Промедление от 15 до 20 секунд при входе в воду	1-5
Отвлечение в воде, за каждое	<b>1-4</b>
Непрямолинейное движение, кружение в воде	<b>1-4</b>
Выход из воды не на линии старта (количество штрафных баллов зависит от дистанции уклонения от линии)	1-5
Недоплыв до статиста, статист вынужден сделать 1-2 гребка навстречу собаке	<b>5</b>
Недостатки общего поведения и стиля работы собаки	<b>1-5</b>
Собака не входит в воду и/или не начинает плыть к статисту по истечению 20 секунд. Собака ставит лапы на статиста во время нахождения в воде, пытается схватить статиста зубами, возвращается без статиста. Проводник при посыле входит в воду выше колена. Статист вынужден сделать более двух гребков навстречу собаке. <b>Попытки освободиться при буксировке.</b> <b>Постоянное механическое воздействие на собаку.</b>	<b>50</b>

**6.2. Правила проведения состязаний класса сложности ССВ-В.**

*6.2.1. Максимальный балл.*

Суммарный балл за прохождение класса сложности ССВ-В – 250. Из них 150 баллов начисляются за выполнение упражнения и 100 баллов составляет оценка работы проводника.

Таблица 5.

*Распределение баллов класса сложности ССВ-В.*

Упражнения	Количество баллов
Буксировка дрейфующей лодки, старт с берега	30
Управление собакой в воде с поворотами и остановкой, старт с берега	30
Спасение утопающего из группы людей с подачей спасательного средства, старт с берега	40
Спасение утопающего с доставкой его на берег, старт с лодки	50

6.2.2. Упражнение «буксировка дрейфующей лодки, старт с берега».

6.2.2.1. Описание упражнения.

Техническое обеспечение: 1 лодка, 1 спасательное средство, **канат или лить с апортировочным предметом.**

**Все, находящиеся в лодке, должны быть в спасательных жилетах или гидрокостюмах.**

Команды: «Вперёд», «Возьми», «Ко мне», «Дай», «Рядом» (для принятия ОП).

Лодка с гребцом и статистом дрейфует на расстоянии не менее 20 метров от берега. **К лодке прикреплен лить с апортировочным предметом (канат) длиной не менее 3-х метров.**

**Проводник с собакой принимают ОП в точке старта.**

По указанию судьи статист выбрасывает в воду конец лить с прикрепленным к нему апортировочным предметом или канат. Статист может однократно привлечь внимание собаки голосом.

**Гребец выравнивает лодку, а статист выбрасывает лить (канат) с учётом течения, так чтобы его не затянуло под лодку, может удерживать в руках конец лить, прикрепленный к лодке.**

Проводник, убедившись, что апортировочный предмет лежит на воде, посылает собаку в воду командой «Вперёд» и направляющим жестом руки.

Команду «Возьми» и жест проводник может подать в любой момент на пути следования собаки к лодке.

Собака должна войти в воду, подплыть к лодке, отыскать апортировочный предмет (конец каната) и взять его в зубы.

В этот момент проводник подаёт команду и жест «Ко мне». Собака буксирует лодку к берегу. Проводник встречает собаку, стоя в воде не выше колена.

Как только собака коснётся лапами дна, по команде «Дай» проводник забирает лить помогает вытянуть лодку на берег.

**Собака может, упустив лить (канат) в воде, самостоятельно его подобрать и продолжить буксировку лодки к берегу. Собака может, встав на ноги, положить лить (канат) в воду, отряхнуться и без повторной команды, взяв лить (канат) отдать его проводнику.**

## Упражнение заканчивается принятием ОП.

### 6.2.2.2. Оценка упражнения.

Таблица 6.

Таблица штрафных баллов за упражнение «буксировка дрейфующей лодки, старт с берега»

Нарушения	Штрафные баллы
Повторная команда	1
<b>Кратковременное механическое воздействие на собаку, за каждое, но не более двух раз</b>	<b>2</b>
<b>Срыв выдержки, вход в воду без команды проводника</b>	<b>4</b>
Проводник посылает собаку, стоя в воде не выше колена	<b>1-5</b>
Промедление от 15 до 30 секунд при входе в воду	1-5
Отвлечение в воде, за каждое	<b>1-4</b>
Непрямолинейное движение, кружение в воде	1-4
Выход из воды не на линии старта (количество штрафных баллов зависит от дистанции уклонения от линии)	1-5
Выброс линия/ каната после касания лапами дна, без самостоятельного подбора	2
Игра с линем, жевание, сопротивление при отдаче линя	2-4
Недостатки общего поведения и стиля работы собаки	<b>1-5</b>
Собака не входит в воду и/или не плывет к лодке по истечению 30 секунд. <b>Подача линя в зубы собаке.</b> Собака возвращается без лодки, лезет в лодку. Собака выбрасывает линь до касания дна лапами и не подбирает его самостоятельно. <b>Вход проводника при посыле в воду выше колена.</b> <b>Постоянное механическое воздействие на собаку.</b>	<b>30</b>

6.2.3. Упражнение «управление собакой в воде с поворотами и остановкой, старт с берега».

#### 6.2.3.1. Описание упражнения.

Команды: «Рядом», («Рядом/плыви»); «Рядом» – для каждой смены направления, «Ко мне», «Вперед», «**Ко мне**», «Берег», «Рядом» (при касании лапами дна).

**Проводник с собакой принимают ОП у уреза воды, проводник поднимает руку, сигнализируя о готовности, и по сигналу судьи входит с собакой в воду.**

Перед тем как пуститься вплавь, проводник может повторить команду на совместное следование и удаляется с собакой от берега не менее чем на 10 м.

По указанию судьи «поворот направо»/ «поворот налево», проводник подаёт команду «Рядом» и вместе с собакой поворачивается на 90° и



проплывает вдоль берега не менее 5 метров.

По указанию судьи «Поворот налево (направо)», проводник поворачивается спиной к берегу, подаёт команду «Рядом» и вместе с собакой продолжает плыть от берега.

По указанию судьи «Остановка» проводник останавливается в воде, подаёт команду «Ко мне». Собака должна оплыть (сделать полный круг) вокруг проводника и дать ухватить себя за шерсть или шлею.

По команде «Вперёд» собака буксирует проводника в направлении от берега не менее чем на 10 м. **Проводник не должен помогать собаке при буксировке.**

Затем, по указанию судьи «Остановка, Поворот» проводник останавливается в воде, отпускает собаку и разворачивается лицом к берегу.

По команде «Ко мне» собака должна развернуться, подплыть к проводнику, дать ухватить себя за шерсть или шлею.

По команде «Берег» собака буксирует проводника к берегу.

Как только собака коснётся лапами дна, проводник встаёт на ноги, подаёт команду «Рядом», выходит на берег вместе с собакой.

**Упражнение заканчивается принятием ОП.**

**Если собака во время движения обгоняет проводника более чем на корпус, то он обязан подать корректирующую команду, которая штрафуетя как дополнительная.**

Собака на протяжении всей дистанции должна плыть слева, рядом с проводником, не мешая ему, не заплывая вперёд и в сторону на расстояние более 1-го (своего) корпуса.

При повороте налево собака может пересечь путь проводника и вернуться к его левому плечу без дополнительных команд, в этом случае штраф не начисляется.

При оплыве собаки вокруг проводника, он остаётся на месте, его разворот на 360° вместе с собакой расценивается как постоянное механическое воздействие на собаку с начислением штрафа.

#### 6.2.3.2. Оценка упражнения.

Таблица 7.

*Таблица штрафных баллов за упражнение «управление собакой в воде с поворотами и остановкой, старт с берега»*

Нарушения	Штрафные баллы
Повторная команда или жест в любой части упражнения	1
<b>Кратковременное механическое воздействие на собаку, за каждое, но не более двух раз</b>	<b>2</b>
<b>Срыв выдержки, старт в воду без команды проводника</b>	<b>4</b>
Промедление от 15 до 30 секунд при входе в воду	1-5
Отвлечение в воде, за каждое	<b>1-4</b>
Непрямолинейное движение, кружение в воде	<b>1-4</b>

<b>Обгон проводника на расстояние более одного корпуса</b>	<b>2</b>
Буксировка не в заданном направлении	<b>4</b>
Собака мешает плыть проводнику	<b>1-4</b>
Помощь собаке проводником при буксировке	10
Недостатки общего поведения и стиля работы собаки	<b>1-5</b>
Собака не входит в воду и/или не плышет по истечению 30 секунд. Собака не дает ухватиться при буксировке. <b>Отплыть от проводника и невозвращение к нему по команде в течение 31 секунды.</b> Попытки освободиться для буксировки. Собака ставит лапы на проводника во время нахождения в воде. <b>Постоянное механическое воздействие на собаку.</b>	<b>30</b>

6.2.4. Упражнение «спасение утопающего из группы людей с подачей спасательного средства, старт с берега».

6.2.4.1. Описание упражнения.

Команды: («Наблюдай»), «Вперёд», «Помоги», «Ко мне», «Рядом» (при касании лапами дна).

На расстоянии не менее 20 м от берега в воде находится группа статистов.

**Спасательное средство лежит у уреза воды слева от собаки, либо частично касаясь воды. Фал крепится вдоль спины собаки, проводник должен проследить, чтобы собака не запуталась в нём при посыле вперёд.**

Проводник пристёгивает лить со спасательным средством к шлее собаки, затем проводник с собакой принимают ОП в точке старта.

Проводник голосом и жестом может подать собаке команду «Наблюдай».

По указанию судьи статист криками о помощи и резкими движениями в воде привлекает внимание собаки.

Проводник командой «Вперёд» и направляющим жестом руки посылает собаку в воду по первому крику о помощи.

Команду «Помоги» и жест проводник может подавать в любой момент на пути следования собаки к статисту.

Собака подплывает к статисту и дает ему возможность ухватиться за спасательное средство.

В этот момент проводник подаёт команду и жест «Ко мне».

Собака буксирует статиста к берегу. Проводник встречает собаку, стоя в воде не выше колена. Как только собака коснётся лапами дна, проводник помогает статисту выйти на берег.

**Упражнение заканчивается принятием ОП.**

6.2.4.2. Оценка упражнения.

Таблица 8.

*Таблица штрафных баллов за упражнение «спасение утопающего из группы*

*людей с подачей спасательного средства, старт с берега»*

Нарушение	Штрафные баллы
Повторная команда	1
<b>Кратковременное механическое воздействие на собаку, за каждое, но не более двух раз</b>	<b>2</b>
<b>Срыв выдержки, вход в воду без команды проводника</b>	<b>2</b>
Проводник посылает собаку, стоя в воде не выше колена	<b>1-5</b>
Промедление от 15 до 20 секунд при входе в воду	1-5
Отвлечение в воде, за каждое	<b>1-4</b>
Непрямолинейное движение, кружение в воде	1-4
Выход из воды не на линии старта (количество штрафных баллов зависит от дистанции уклонения от линии)	<b>1-5</b>
Недоплыл до статиста, статист вынужден сделать 1-2 гребка навстречу собаке	<b>3</b>
Недостатки общего поведения и стиля работы собаки	<b>1-5</b>
Собака не входит в воду и/или не плывет к статисту по истечению 20 секунд. Собака пытается освободиться от рук статиста, ставит лапы на статиста во время нахождения в воде, пытается схватить статиста зубами, возвращается без статиста. Проводник при посыле входит в воду выше колена. Статист вынужден сделать более двух гребков навстречу собаке. <b>Постоянное механическое воздействие на собаку.</b>	<b>40</b>

*6.2.5. Упражнение «спасение утопающего с доставкой его на берег, старт из лодки».*

#### 6.2.5.1. Описание упражнения.

Команды: ««Вперёд», «Помоги», «Берег», «Рядом» (для принятия ОП).

**По указанию судьи проводник с собакой занимают места в лодке.**

**Порядок действий проводника описан в п. 4.5.5.4.**

Проводник с собакой в сопровождении гребца в лодке отплывают на расстояние не менее 20 м от берега. На расстоянии не менее 25 м от берега, и не ближе 10 м от лодки, в воде находится статист.

**Проводник поднимает руку, сигнализируя о готовности. С этого момента начинается судейство упражнения.**

По указанию судьи статист криками о помощи и резкими движениями в воде изображает утопающего.

Проводник командой «Вперёд» и направляющим жестом посылает собаку в воду по первому крику о помощи.

Команду «Помоги» и жест проводник может подать в любой момент на пути следования собаки к статисту.

Собака должна самостоятельно покинуть лодку, подплыть к статисту,

дать возможность ему ухватить себя за шерсть или шлею. В этот момент проводник подаёт команду «Берег». Собака буксирует статиста к берегу.

Лодка также начинает движение к берегу с такой скоростью, чтобы проводник оказался на берегу раньше собаки и смог встретить ее, стоя воде не выше колена.

Как только собака коснётся лапами дна, проводник помогает статисту выйти на берег.

**Упражнение заканчивается принятием ОП.**

6.2.5.2. Оценка упражнения.

Таблица 9.

*Таблица штрафных баллов за упражнение «спасение утопающего с доставкой его на берег, старт из лодки»*

Нарушения	Штрафные баллы
Повторная команда	1
<b>Кратковременное механическое воздействие на собаку, за каждое, но не более двух раз</b>	<b>2</b>
<b>Помощь при прыжке из лодки</b>	<b>2-8</b>
<b>Срыв выдержки, старт из лодки до подачи команды на посыл</b>	<b>4</b>
Собака не стартует из лодки в воду в течение 15-20 секунд	1-5
Попытки собаки влезть обратно в лодку после прыжка	5
Отвлечение в воде, за каждое	<b>1-4</b>
Непрямолинейное движение, кружение в воде	<b>1-4</b>
Недоплыв до статиста, статист вынужден сделать 1-2 гребка навстречу собаке	<b>3</b>
Буксировка статиста к лодке	<b>5</b>
Недостатки общего поведения и стиля работы собаки	<b>1-5</b>
Собака не прыгает в воду по истечению 20 секунд и/или прыгнув – не плывет в направлении статиста по истечению 20 секунд. Собака пытается освободиться от рук статиста, ставит лапы на статиста во время нахождения в воде, пытается схватить статиста зубами, возвращается без статиста на берег, возвращается со статистом к лодке. Статист вынужден сделать более двух гребков навстречу собаке. <b>Постоянное механическое воздействие на собаку. Принудительное выталкивание собаки из лодки.</b>	<b>50</b>

**6.3. Правила проведения состязаний класса сложности ССВ-С.**

### 6.3.1. Максимальный балл.

Суммарный балл за прохождение класса сложности ССВ-А – 300. Из них 200 баллов начисляются за выполнение упражнения и 100 баллов составляет оценка работы проводника.

Таблица 10.

*Распределение баллов класса сложности ССВ-С*

Упражнения	Количество баллов
Транспортировка человека «в бессознательном состоянии», старт с берега	40
Доставка лямпа к лодке, старт с берега	40
Спасение статиста с его временным погружением под воду, старт с берега	50
Спасение двух статистов с доставкой их на берег, старт с лодки	70

6.3.2. Упражнение «**транспортировка человека «в бессознательном состоянии»**, старт с берега».

#### 6.3.2.1. Описание упражнения.

Команды: «Вперёд», «Возьми», «Ко мне», «Дай», «Рядом» (для **принятия ОП**).

На расстоянии не менее 20 м от берега в воде неподвижно находится статист в гидрокостюме.

**Проводник с собакой принимают ОП в точке старта.**

По указанию судьи проводник командой «Вперёд» и направляющим жестом руки посылает собаку в воду. Команду «Возьми» и жест проводник может подать в любой момент на пути следования собаки к статисту.

Собака плывёт к статисту, берёт его зубами за запястье или щиколотку. В этот момент проводник подаёт команду и жест «Ко мне».

Собака буксирует статиста к берегу. Проводник встречает собаку, стоя в воде не выше колена.

Как только собака коснётся лапами дна, проводник, **подав собаке команду на отдачу**, помогает статисту выйти на берег.

**Упражнение заканчивается принятием ОП.**

#### 6.3.2.2. Оценка упражнения.

Таблица 11

*Таблица штрафных баллов за упражнение «транспортировка человека «в бессознательном состоянии»*, старт с берега»

Нарушение	Штрафные баллы
Повторная команда	1

<b>Кратковременное механическое воздействие на собаку, за каждое, но не более двух раз</b>	<b>2</b>
<b>Срыв выдержки, старт в воду без команды проводника</b>	<b>4</b>
Проводник посылает собаку, стоя в воде не выше колена	<b>1-5</b>
Промедление собаки после посылы, время промедления от 15 до 20 секунд	1-5
<b>Грубый захват статиста при буксировке (по сообщению статиста)</b>	<b>10-40</b>
Отвлечение в воде, за каждое	<b>1-4</b>
Непрямолинейное движение, кружение в воде	1-4
Выход из воды не на линии старта (количество штрафных баллов зависит от дистанции уклонения от линии)	1-5
Собака оставляет статиста в воде на расстоянии вытянутой руки проводника (до 1 м)	2
Недостатки поведения и общего стиля работы собаки	<b>1-5</b>
Собака не входит в воду и/или не плывет по истечении 20 секунд, не плывет в направлении статиста по истечении 20 секунд. Собака ставит лапы на статиста, оставляет статиста до касания лапами дна, возвращается без статиста. Соппротивление при отдаче статиста. Вход проводника при посыле в воду выше колена. <b>Постоянное механическое воздействие на собаку.</b>	<b>40</b>

6.3.3. Упражнение «доставка линя к лодке, старт с берега».

6.3.3.1. Описание упражнения.

Команды: «Возьми», «Вперёд», «Ко мне», «Рядом» (для принятия ОП).

Лодка с гребцом и статистом дрейфует на расстоянии не менее 20 м от берега.

**Линь лежит слева от собаки у уреза воды. Проводник должен проследить, чтобы собака не запуталась в нём при посыле «вперёд».**

**Проводник с собакой принимают ОП в точке старта у уреза воды.**

По указанию судьи статист в лодке привлекает внимание собаки криками о помощи.

Проводник подаёт команду «Возьми» даёт собаке апортировочный предмет, закреплённый на свободном конце линя, второй конец линя, оставшийся на берегу, проводник держит в левой руке.

Проводник командой и жестом «Вперёд» посылает собаку в воду. Собака должна войти в воду, подплыть к лодке, отдать линь статисту по его команде «Дай».

Затем проводник подаёт собаке команду «Ко мне» и подтягивает лодку к урезу воды.

В целях безопасности собаки, проводник начинает тянуть лодку с гребцом и статистом к берегу после того, как собака отплыла от лодки **на расстояние не менее 3-х метров по направлению к берегу.**

Как только собака коснётся лапами дна, проводник помогает статисту выйти на берег.

**Упражнение заканчивается принятием ОП.**

6.3.3.2. Оценка упражнения

Таблица 12.

*Таблица штрафных баллов за упражнение «доставка линя к лодке, старт с берега»*

Нарушение	Штрафные баллы
Повторная команда	<b>1</b>
<b>Кратковременное механическое воздействие на собаку, за каждое, но не более двух раз</b>	<b>2</b>
<b>Срыв выдержки, вход в воду без команды проводника</b>	<b>4</b>
Проводник посылает собаку, стоя в воде (не выше колена)	<b>1-5</b>
Промедление от 15 до 30 секунд при входе в воду	1-5
Отвлечение в воде, за каждое	<b>1-4</b>
Непрямолинейное движение, кружение в воде	<b>1-4</b>
Собака пытается влезть в лодку	5
Выброс линя в воде на расстоянии, позволяющем статисту взять его в руки, не изменяя при этом положения лодки	<b>2</b>
Игра с линем, <b>жевание</b> , сопротивление при отдаче линя	2-4
Недостатки общего поведения и стиля работы собаки	<b>1-5</b>
Собака не входит в воду и/или <b>не плышет по истечении 30 секунд, не плышет в сторону лодки по истечении 30 секунд.</b> Собака не доплывает с линем до лодки на расстояние менее 1 метра). Вход проводника в воду при посыле выше колена. <b>Постоянное механическое воздействие на собаку.</b>	<b>40</b>

*6.3.4. Упражнение «спасение утопающего с его временным погружением под воду, старт с берега».*

6.3.4.1. Описание упражнения.

Команды: («Наблюдай»), «Вперёд», «Помоги», «Ко мне», **«Рядом» (для принятия ОП).**

На расстоянии не менее 20 м от берега в воде находится статист.

**Проводник с собакой принимают ОП в точке старта.**

Проводник голосом и жестом может подаёт собаке команду «Наблюдай».

По указанию судьи статист однократным вскриком и резкими движениями вводе изображает терпящего бедствие.

Проводник командой «Вперёд» и направляющим жестом руки посылает

собаку в воду по крику о помощи.

Команду «Помоги» и жест проводник может подать в любой момент на пути следования собаки к статисту.

Собака плывёт к статисту. В это время статист производит резкое погружение под воду с головой. Собака должна продолжать движение к нему. Статист во время движения собаки периодически погружается в воду без призыва о помощи, но с резкими движениями и всплесками. Статист погружается в воду на 2-3 секунды, показываясь из воды на 4-5 секунд.

Собака подплывает к статисту и даёт возможность ухватить себя за шерсть или шлею.

После того как статист ухватиться за шерсть или шлею, проводник подаёт команду и жест «Ко мне». Собака буксирует статиста к берегу.

Проводник встречает собаку, стоя по колено в воде. Как только собака коснётся лапами дна, проводник помогает статисту выйти на берег.

#### **Упражнение заканчивается принятием ОП.**

#### 6.3.4.2. Оценка упражнения.

Таблица 13.

*Таблица штрафных баллов за упражнение «спасение утопающего с его временным погружением под воду, старт с берега»*

Нарушение	Штрафные баллы
Повторная команда	1
<b>Кратковременное механическое воздействие на собаку, за каждое, но не более двух раз</b>	<b>2</b>
<b>Срыв выдержки, вход в воду без команды проводника</b>	<b>2</b>
Проводник посылает собаку, стоя в воде не выше колена	<b>1-5</b>
Промедление от 15 до 20 секунд при входе в воду	1-5
Отвлечение в воде, за каждое	<b>1-4</b>
Непрямолинейное движение, кружение в воде	<b>1-4</b>
Выход из воды не на линии старта (количество штрафных баллов зависит от дистанции уклонения от линии)	1-5
Недоплыв до статиста, статист вынужден сделать 1-2 гребка навстречу собаке	3-6
Недостатки общего поведения и стиля работы собаки	<b>1-5</b>



<p>Собака не входит в воду и/или не плышет по истечении 20 секунд, не плышет в направлении статиста по истечении 20 секунд.</p> <p>Собака пытается освободиться от рук статиста, ставит лапы на статиста во время нахождения в воде, пытается схватить статиста зубами, возвращается без статиста.</p> <p>Проводник при посыле входит в воду выше колена. Статист вынужден сделать более двух гребков навстречу собаке.</p> <p><b>Постоянное механическое воздействие на собаку.</b></p>	50
------------------------------------------------------------------------------------------------------------------------------------------------------------------------------------------------------------------------------------------------------------------------------------------------------------------------------------------------------------------------------------------------------------------------------------------------------------------------------------------	----

6.3.5. Упражнение «спасение двух утопающих с доставкой их на берег, старт из лодки».

6.3.5.1. Описание упражнения.

Команды: «Вперёд», «Помоги», «Помоги», «Берег», «Рядом» (для принятия ОП).

**По указанию судьи проводник с собакой занимают места в лодке. Порядок действий проводника описан в п. 4.5.5.4.**

Проводник с собакой в сопровождении гребца в лодке отплывают на расстояние не менее 20 м от берега. На расстоянии не менее 25 м от берега, но не ближе 10 м от лодки в воде находится статист, на расстоянии 10 м от него и не менее 20 м от берега в воде находится второй статист.

**Проводник сигнализирует о готовности, подняв руку. С этого момента начинается судейство упражнения.**

По указанию судьи один из статистов криками о помощи и резкими движениями в воде изображает терпящего бедствие.

Проводник командой «Вперёд» и направляющими жестами руки посылает собаку в воду по первому крику о помощи.

Команду «Помоги» и жест проводник может подать в любой момент на пути следования собаки к статисту.

Собака должна самостоятельно покинуть лодку. В этот момент второй статист также начинает изображать терпящего бедствие.

Собака должна подплыть к любому из статистов и дать возможность ухватить себя за шерсть или шлею.

Затем собака по команде проводника «Помоги» и жесту плывёт ко второму статисту, и также даёт ему возможность ухватиться за шерсть или шлею.

В этот момент проводник подает команду «Берег», собака буксирует обоих статистов к берегу. Допускается спасение статистов в любой последовательности.

Лодка также начинает движение к берегу с такой скоростью, чтобы проводник оказался на берегу раньше собаки и смог встретить ее, стоя в воде не выше колена.

Как только собака коснётся лапами дна, проводник помогает статистам

выйти на берег.

### Упражнение заканчивается принятием ОП.

Примечание: способы, которыми второй статист привлекает к себе внимание (крики, движения, всплески или другой способ), должны быть одинаковы для всех участников и назначаются главным судьёй. Статисты или один из них могут помогать собаке при буксировке к берегу. Судья принимает решение о том, один или оба статиста могут помогать собаке при буксировке к берегу до начала состязаний.

#### 6.3.5.2. Оценка упражнения.

Таблица 14.

Таблица штрафных баллов за упражнение «спасение двух утопающих с доставкой их на берег, старт из лодки»

Нарушение	Штрафные баллы
Повторная команда	1
<b>Кратковременное механическое воздействие на собаку, за каждое, но не более двух раз</b>	<b>2</b>
<b>Помощь при прыжке из лодки</b>	<b>2-8</b>
<b>Срыв выдержки, старт из лодки до подачи команды на посыл</b>	<b>2</b>
Собака не стартует из лодки в воду в течение 15-20 секунд	1-5
Попытки собаки влезть обратно в лодку после прыжка	5
Отвлечение в воде, за каждое	<b>1-4</b>
Непрямолинейное движение, кружение в воде	<b>1-4</b>
Недоплыв до статиста, статист вынужден сделать 1-2 гребка навстречу собаке	3-6
Буксировка статиста к лодке	<b>5</b>
<b>Недостатки общего поведения и стиля работы собаки</b>	<b>1-5</b>
Собака не прыгает в воду по истечении 20 секунд и/или не плывет в направлении статиста по истечении 20 секунд. Собака пытается освободиться от рук статиста/ статистов, ставит лапы на статиста во время нахождения в воде, пытается схватить статиста зубами, возвращается без статиста/ статистов на берег, возвращается со статистом/ статистами к лодке. Статист вынужден сделать более двух гребков навстречу собаке. <b>Постоянное механическое воздействие на собаку.</b> <b>Принудительное выталкивание собаки из лодки.</b>	<b>70</b>

## VII. ОБЩИЕ ПРИНЦИПЫ ОЦЕНКИ

### 7.1. Общие замечания.

7.1.1. Судья имеет право остановить упражнение, если собака показывает очевидную неспособность его выполнить, в таком случае упражнение считается не выполненным.

7.1.2. В конце упражнения должны быть высказаны устные замечания, а баллы должны быть занесены в оценочный лист.

7.1.3. Все штрафные баллы прописываются в оценочных листах проводников.

### 7.2. Оценка работы проводника.

7.2.1. Работа проводника не влияет на оценку выполнения упражнения и оценивается отдельно.

7.2.2. Работа проводника оценивается в каждом упражнении. Сумма набранных штрафов за работу проводника в каждом упражнении вычитается из максимального балла оценки работы проводника в классе сложности.

7.2.3. Перечень штрафных баллов, начисляемых за ошибки работы проводника, приведен в Таблице 15.

7.2.4. Максимальный балл за работу проводника во всех классах сложности – 100.

Таблица 15.

*Таблица штрафных баллов за работу проводника*

Нарушение	Штрафные баллы
Несвоевременные реакции на поведение собаки: отсутствие воздействия, воздействие без необходимости, замедленное управление собакой, <b>за каждый случай</b>	5
Помощь при отплытии	5
Слабый контакт с собакой, <b>в каждом упражнении</b> штрафуеться однократно	5
<b>Отсутствие помощи статисту при выходе его из воды</b>	10
<b>Несогласованные с судьей перемещения по берегу</b>	5

### 7.3. Оценка общего поведения и стиля работы собаки.

7.3.1. Общее поведение и стиль работы собаки оценивается судьей от момента доклада о готовности до окончания выступления собаки в классе.

7.3.2. При оценке стиля поведения учитываются:

- а) уверенность собаки и её отношение к посторонним;
- б) спокойное отношение к неожиданным раздражителям;

в) стрессоустойчивость в сложных ситуациях, как, например, работа в течение продолжительного периода, изменяющихся погодных условиях, быстрого течения, шума двигателей катеров и водного транспорта и т.п.

г) желание выполнять команды проводника;

д) целеустремленность и безотказность в работе.

Все отклонения от желательного поведения должны быть оштрафованы.

#### 7.4. Итоговые балльные и качественные оценки.

7.4.1. Итоговая балльная оценка складывается из суммарной оценки, полученной парой за выполнение всех упражнений и оценки работы проводника.

7.4.2 Соотношение начисленных баллов и итоговой качественной оценки приведено в Таблице 16.

Таблица 16

*Соотношение качественной и балльной итоговой оценки*

Класс сложности	Максимальная итоговая оценка, баллы	Качественная оценка (соотношение баллов и оценки)				
		Отлично	Очень хорошо	Хорошо	Удовлетворительно	Неудовлетворительно
ССВ-А	200	180 и более	160-179	140-159	120-139	менее 120
ССВ-В	250	225 и более	200-224	175-199	150-174	менее 150
ССВ-С	300	270 и более	240-269	210-239	180-209	менее 180

### VIII. ДИСКВАЛИФИКАЦИЯ/СНЯТИЕ ПРОВОДНИКА ИЛИ СОБАКИ

#### 8.1. Основания для снятия.

8.1.1. По решению главного судьи состязаний пара может быть снята с состязаний по следующим основаниям:

- проводник вносит на место выполнения упражнений лакомство или игрушку для поощрения собаки;
- проводник не выполняет распоряжений судьи после третьего повтора распоряжения;
- собака не входит в воду по третьей команде;
- собака уходит из стартовой зоны и не возвращается после трех команд;
- выраженная трусость собаки, панические реакции на отвлечения;
- собака неподконтрольна проводнику.

**8.1.2.** Все присуждённые баллы обнуляются, даже если проводник закончил выступление с этой собакой.

**8.1.3.** Проводник может выступать на данном состязании с другой собакой, если пара в таком составе была заранее заявлена (если проводник подавал заявку на состязания с несколькими собаками).

## **8.2. Основания для дисквалификации**

**8.2.1.** По заявлению судей раздела главный судья мероприятия может дисквалифицировать проводника/ его представителя и/или собаку и отстранить их от участия в данном мероприятии с аннулированием результатов.

### **8.2.1. Дисквалификация проводника/ его представителя.**

Проводник/его представитель может быть дисквалифицирован:

– за нарушение законов о защите животных (например, жестокое отношение к собакам),

– за нарушение общепринятых правил поведения, неэтичное поведение на территории проведения состязаний (например, опьянение, публичная критика членов судейской бригады, споры с членами судейской бригады и организатором, спровоцированные драки собак и т.п.).

Информация о произошедшем инциденте предоставляется организатором в Департамент РКФ по дрессировке и испытаниям рабочих качеств собак и включается в отчет главного судьи.

### **8.2.2. Дисквалификация собаки.**

**8.2.2.1.** Собака может быть дисквалифицирована за негативные отклонения в поведении собаки: покусы, нанесенные другим участникам, зрителям или официальным лицам, неуправляемость, проявление агрессии и т.п.

**8.2.2.2.** Причина дисквалификации обязательно заносится в квалификационную книжку собаки, а информация о произошедшем инциденте предоставляется организатором в Департамент РКФ по дрессировке и испытаниям рабочих качеств собак и включается в отчет главного судьи.

## **9. ЖАЛОБЫ.**

Порядок подачи жалоб описан в п.8 положения РКФ «О ПРОВЕДЕНИИ ТЕСТИРОВАНИЯ, ИСПЫТАНИЙ И СОСТЯЗАНИЙ СОБАК (кроме испытаний и состязаний охотничьих собак)».

### **ПОЯСНЕНИЯ К ИСПОЛЬЗУЕМЫМ ТЕРМИНАМ**

**Стартовая площадка** – площадка на суше размером не менее 10 x 20 м ограниченная указателями, выходящая к урезу воды. Также, прилегающая к ней акватория размерами не менее 30 x 40 м, ограниченная буйками.

**Линия старта** – линия на берегу длиной 3 м, находящаяся на

расстоянии 0,5-1,0 м от уреза воды, ограниченная указателями, не мешающими собаке и проводнику.

**Точка старта** – точка на линии старта на суше, где проводник с собакой занимают основное положение для выполнения упражнения при старте с берега. При старте с лодки: точка старта расположена в лодке. **Ответственность за безопасность при прыжке несет проводник.** При старте с лодки собака должна самостоятельно, быстро покинуть лодку любым удобным ей способом без помощи проводника через борт, корму, нос. Судейство упражнения при старте с лодки начинается с поднятой вверх правой руки проводника, когда лодка встанет на место старта собаки из лодки.

**Промедление при входе/ прыжке в воду** – время остановки, в течение которого собака находится на суше или в воде/ в лодке после команды «Вперед» и не начинает целенаправленно двигаться к объекту.

**Непрямолинейное движение, кружение в воде** – собака пытается вернуться на берег или в лодку при посыле в воду с берега или с лодки, но возвращается к «утопающему», дрейфующей лодке, апорту. Во всех случаях при оценке работы собаки на старте, при завершении упражнения (выходит на берег не на линии старта) необходимо учитывать течение, рельеф дна, волны. Если собак сносит течением или волной, она попала на мель или в яму, штрафы не начисляются.

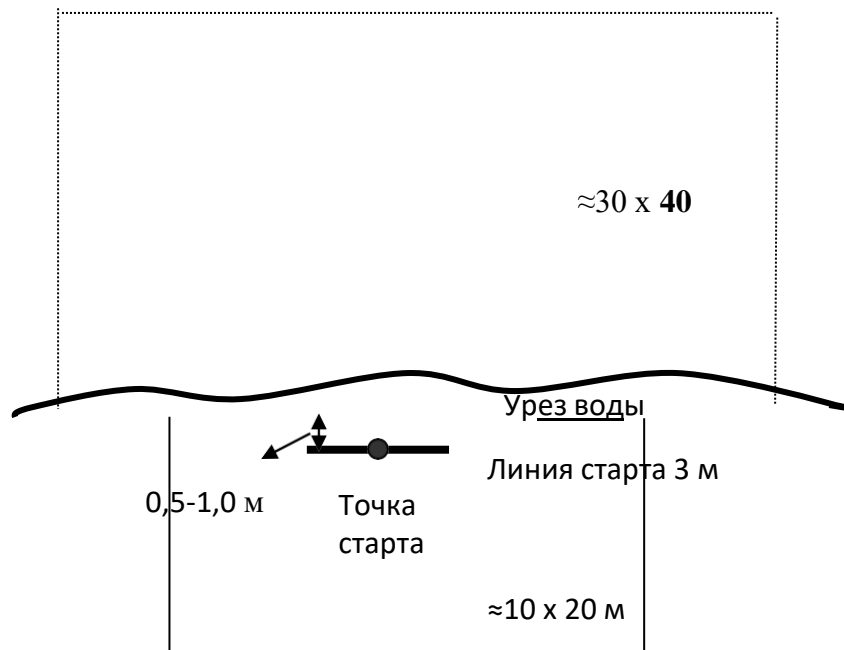
**Отвлечение в воде** – собака отвлекается на посторонние предметы: плывет к ним, хватает их зубами.

**Недоплыв до статиста** – собака разворачивается в воде для обратного движения так, что статистику, чтобы ухватиться за собаку, необходимо изменить свое местоположение в воде, приблизившись к собаке на 1-2 гребка. Если статист может дотянуться до собаки без изменения своего местоположения в воде, штраф не начисляется.

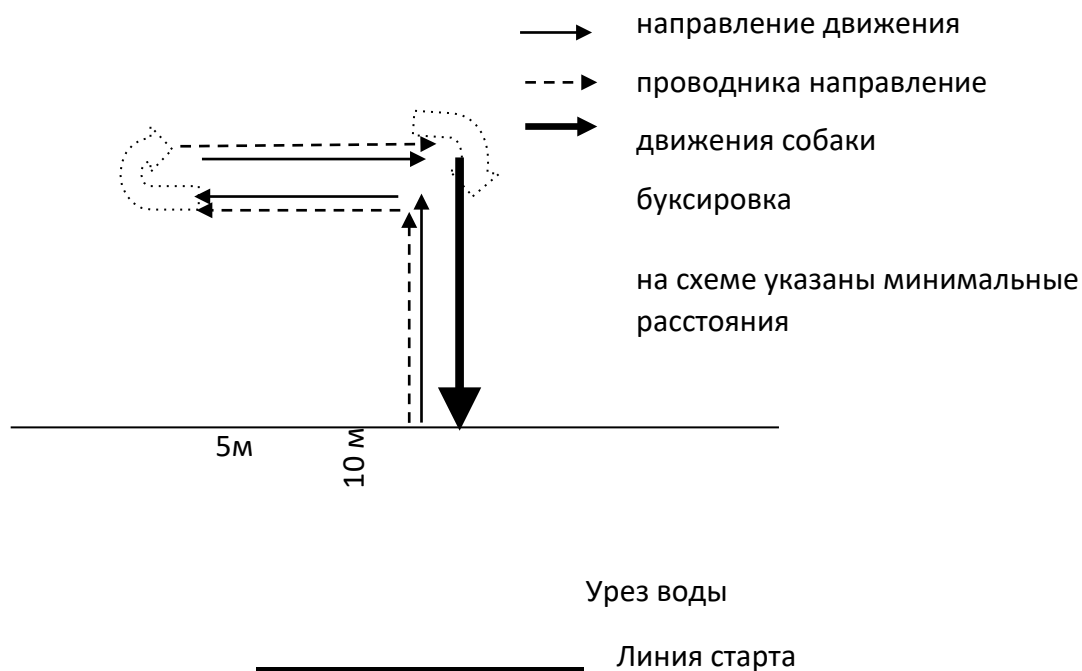
**Кратковременное механическое воздействие на собаку** – преднамеренное касание собаки рукой как дополнительное воздействие, а также непродолжительное (1-3 секунды) удержание собаки за ошейник/шерсть/шлею на любом участке выполнения упражнения.

**Постоянное механическое воздействие на собаку** – кратковременное механическое воздействие на собаку, примененное более двух раз, либо продолжительное (более 3 секунд) удержание собаки за ошейник/шерсть/шлею на любом участке выполнения упражнения.

# РАЗМЕТКА СТАРТОВОЙ ПЛОЩАДКИ

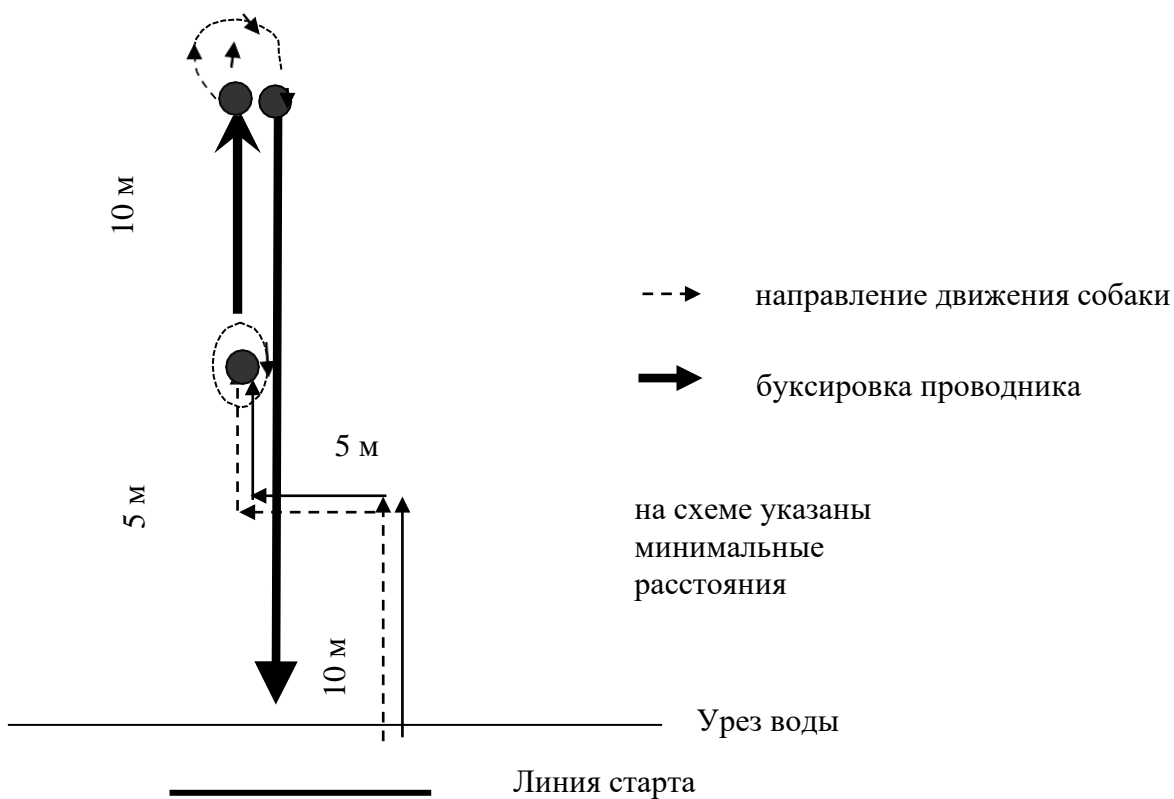


### СХЕМА ВЫПОЛНЕНИЯ УПРАЖНЕНИЯ «УПРАВЛЕНИЕ СОБАКОЙ В ВОДЕ»



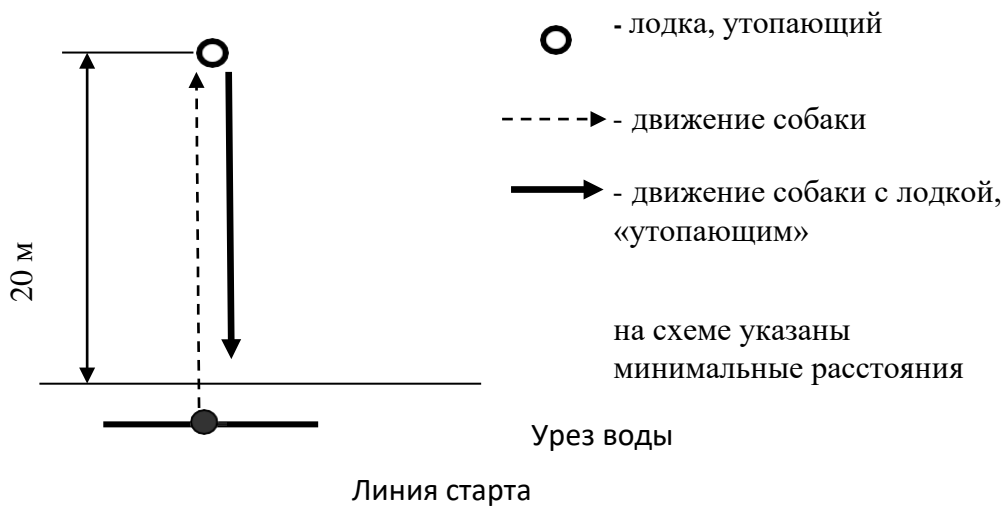
### СХЕМА ВЫПОЛНЕНИЯ УПРАЖНЕНИЯ «УПРАВЛЕНИЕ СОБАКОЙ В ВОДЕ С ПОВОРОТАМИ И ОСТАНОВКОЙ»

(аналогично при первом повороте направо)



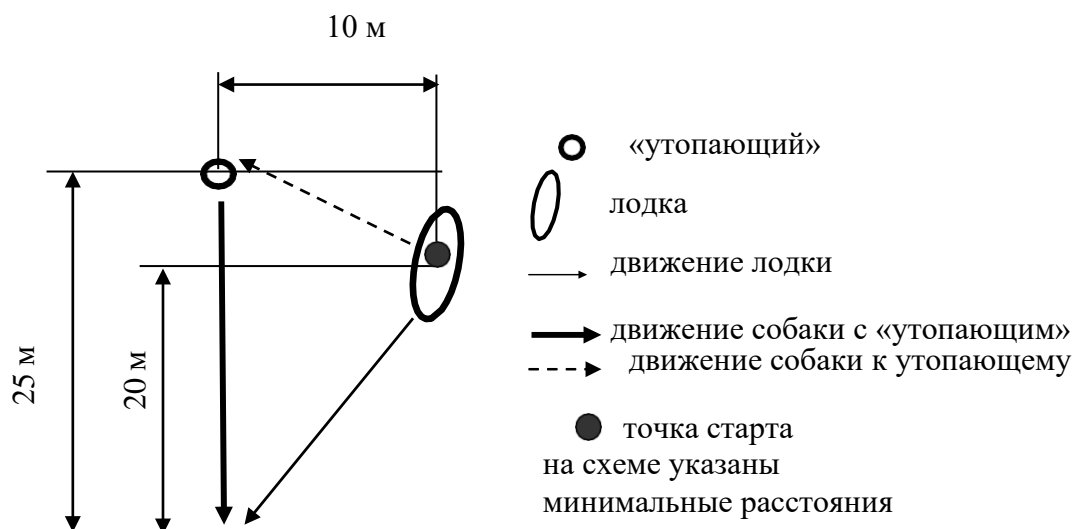


## СХЕМА ДВИЖЕНИЯ СОБАКИ ПРИ ВЫПОЛНЕНИИ УПРАЖНЕНИЙ СО СТАРТОМ С БЕРЕГА



## СХЕМА ВЫПОЛНЕНИЯ УПРАЖНЕНИЯ «СПАСЕНИЕ УТОПАЮЩЕГО С ДОСТАВКОЙ ЕГО НА БЕРЕГ, СТАРТ ИЗ ЛОДКИ»

«утопающий» может находиться справа от лодки



**СХЕМА РАЗМЕЩЕНИЯ ЛОДКИ И СТАТИСТОВ В УПРАЖНЕНИИ  
«СПАСЕНИЕ ДВУХ УТОПАЮЩИХ С ДОСТАВКОЙ ИХ НА БЕРЕГ  
(СТАРТ ИЗ ЛОДКИ)»**

