



Российская
кинологическая
федерация

УТВЕРЖДЕНО
решением Президиума РКФ
15 июля 2024 г.

**ПРАВИЛА ПРОВЕДЕНИЯ СОСТЯЗАНИЙ
ПО ДИСЦИПЛИНЕ
«СЛУЖБА СПАСЕНИЯ НА ВОДАХ»**

Москва
2024

1. ОБЩИЕ ПОЛОЖЕНИЯ

Состязания по дисциплине «служба спасения на водах» проходят по трём классам сложности: ССВ-А, ССВ-В, ССВ-С.

В части общих вопросов следует руководствоваться следующими документами Российской кинологовической федерации:

а) положение «О проведении тестирования, испытаний и состязаний собак (кроме испытаний и состязаний охотничьих собак)»;

б) положение «О порядке оформления сертификатов по рабочим качествам собак на основании результатов тестирования/испытаний/состязаний (кроме испытаний/состязаний охотничьих собак);

в) положение «О порядке присвоения титулов по результатам состязаний (кроме состязаний охотничьих собак)»;

г) положение «О судьях по рабочим качествам собак (за исключением судей по охотничьим дисциплинам)».

1.1. Набор упражнений по классам сложности.

1.1.1. ССВ-А:

а) апортировка предмета, брошенного с берега, старт с берега;

б) управление собакой в воде, старт с берега;

в) спасение утопающего, старт с берега.

1.1.2. ССВ-В:

а) буксировка дрейфующей лодки, старт с берега;

б) управление собакой в воде с поворотами и остановкой, старт с берега;

в) спасение утопающего из группы людей с подачей спасательного средства, старт с берега;

г) спасение утопающего с доставкой его на берег, старт из лодки.

1.1.3. ССВ-С:

а) транспортировка человека «в бессознательном состоянии», старт с берега;

б) доставка лinya к лодке, старт с берега;

в) спасение утопающего с его временным погружением под воду, старт с берега;

г) спасение двух утопающих с доставкой их на берег, старт из лодки.

2. УЧАСТНИКИ СОСТЯЗАНИЙ

2.1. Условия допуска собак.

2.1.1. К участию допускаются собаки весом не менее 25 кг, независимо от породы и наличия родословной.

2.1.2. Собаки допускаются к состязаниям только при наличии ветеринарного документа с указанием полной даты рождения, клейма и (или) микрочипа, отметки о прививке от бешенства.

2.1.3. Не могут быть допущены к участию в состязаниях или должны быть сняты с состязаний:

а) собаки, которых не удается идентифицировать;

б) неуверенные, пугливые, избегающие человека собаки;

в) нервные, агрессивные, кусающиеся от страха собаки.

2.1.4. Животные с признаками заразных болезней к участию не допускаются.

- 2.1.5. Травмированные собаки также не допускаются к участию.
- 2.1.6. Не допускаются к участию суки за 4 недели до предполагаемых родов, и ранее чем 8 недель после щенения до даты проведения мероприятия.
- 2.1.7. Течные суки допускаются к участию, но должны выступать последними. Они должны содержаться вдали от места поведения мероприятий, пока остальные собаки не закончат выступать.
- 2.1.8. Собаки, имеющие запись в квалификационной книжке или дипломы о прохождении испытаний по дисциплинам, включающим в себя защитный раздел должны быть дополнительно проверены главным судьей на предмет их безопасности по отношению к статистам.
- 2.1.9. Кастрированные или стерилизованные собаки допускаются к участию без ограничений.
- 2.1.10. Одна собака может быть заявлена для выступления только один раз в день.
- 2.2.11. Наличие квалификационной книжки собаки – обязательное условие участия собаки в состязаниях.
- 2.1.12. Требования к возрасту собаки:
- а) для состязаний классов сложности ССВ-А и ССВ-В – 15 месяцев;
 - б) для состязаний класса сложности ССВ-С – 18 месяцев.
- 2.1.13. Указанного возраста собака должна достигнуть на день проведения состязаний.

2.2. Условия допуска проводников.

- 2.2.1. К участию допускаются проводники, достигшие возраста 14 лет.
- 2.2.2. Указанное количество лет участнику должно исполниться на день проведения состязаний.

2.3. Квалификационные условия допуска участников к состязаниям соответствующего уровня сложности.

- 2.3.1. К состязаниям класса ССВ-А допускаются участники, прошедшие испытания класса А с оценкой не ниже «хорошо».
- 2.3.2. К состязаниям класса сложности класса ССВ-В допускаются участники, получившие оценку не ниже «хорошо» на состязаниях класса ССВ-А.
- 2.3.3. К состязаниям класса сложности класса ССВ-С допускаются участники, получившие оценку не ниже «хорошо» на состязаниях класса ССВ-В.
- 2.3.4. На чемпионат России допускаются участники, получившие квалификацию на состязаниях любого ранга в классе ССВ-С (оценку не ниже «хорошо»).
- 2.3.5. Возвращение в более низкий класс сложности не допускается после получения в более высоком классе сложности оценки «очень хорошо» и выше.
- 2.3.6. Сведения о набранных баллах подтверждаются записью в квалификационной книжке, временным сертификатом или постоянным сертификатом внутреннего образца.
- 2.3.7. Участие в испытаниях любого класса сложности допускается без ограничений. Испытания проводятся по всем классам сложности.
- 2.3.8. Во время сдачи испытаний, кроме непосредственного выполнения упражнений проводник с собакой должны пройти:
- а) ССВ-А: проверку послушания собаки и заплыв на дистанцию 50 м;
 - б) ССВ-В: заплыв на дистанцию 100 м;
 - в) ССВ-С: заплыв на дистанцию 150 м.

До 2026 года пары допускаются к участию в состязаниях как по результатам состязаний, так и по результатам испытаниям соответствующих классов сложности, кроме состязаний Чемпионата России.

2.4. Требования к экипировке участников.

2.4.1. Экипировка собак.

2.4.1.1. На линию старта собаку выводят без поводка.

2.4.1.2. На собаке могут быть надеты: мягкий ошейник, шлейка или спасательный жилет.

2.4.1.3. Любые другие ошейники, удавки, шнуры адресников, электронные устройства, строгие или электронные ошейники, а также прочие устройства, корректирующие поведение собаки (например, недоуздки) – запрещены. Запрещены муляжи любых электронных или механических устройств, закрепленные на теле собаки.

2.4.1.4. Во время проведения мероприятия собака вне зоны выполнения упражнений должна находиться на поводке, либо на привязи под присмотром проводника.

2.4.1.5. Все замечания по экипировке собаки должны быть устранены до выхода пары на старт. В противном случае пара не допускается до выступления.

2.4.2. Экипировка проводников.

2.4.2.1. Проводник выходит на старт в гидрокостюме, либо спортивном костюме и спасательном жилете с номером участника состязаний.

2.4.2.2. Лакомство или игрушки (мячики и прочие мотивационные предметы) запрещены при выполнении упражнения, а также при нахождении в зоне стартовой площадки. Если судья заметит, что проводник имеет при себе или использует в зоне стартовой площадки, лакомство или игрушки, участник снимается с состязаний.

2.4.2.3. Во время выполнения упражнений проводнику запрещается держать что-либо в руках, если это не предусмотрено правилами выполнения упражнения.

2.4.2.4. Наличие дрессировочных жилетов, рюкзаков, поясных сумок в зоне выполнения упражнений не допускается.

2.4.2.5. Все замечания по экипировке проводника должны быть устранены до выхода пары на старт. В противном случае пара не допускается до выступления.

3. МЕСТО ПРОВЕДЕНИЯ. ОБОРУДОВАНИЕ

3.1. Разметка места проведения мероприятия.

Мероприятия проводятся на водоёмах при наличии пологого спуска к воде и при условии отсутствия водного транспорта и сильного течения.

3.2. Климатические условия.

Температура воздуха и воды должна быть не ниже +16°C.

3.3. Описание технических средств, используемых для обеспечения состязаний.

3.3.1. Апортировочный предмет – пластиковый, деревянный, матерчатый или резиновый не тонущий предмет, диаметром 4-6 см и длиной 30 см. Апортировочный предмет (плавающий) и все необходимые для выполнения упражнений предметы предоставляются организаторами.

3.3.2. В классе ССВ-А допускается использование предмета проводника. Главный судья до начала выступления обязан проверить предмет проводника на соответствие

правилам. Если предмет не соответствует требованиям, проводник обязан использовать предмет организатора.

3.3.3. Спасательное средство – спасательный круг или спасательный буй установленного образца, с фалом длиной не менее 2 м и карабином на конце.

3.3.4. Линь длиной не менее 3 м с апортировочным предметом или плавающий канат длиной не менее 3 м.

3.3.5. Трос длиной не менее 30 м.

3.3.6. Лодка не менее трёхместной, вёсельная или моторная.

3.3.7. Предметы, спасательные средства, линь выносятся и размещаются на линии старта помощниками.

4. ПОРЯДОК ПРОВЕДЕНИЯ И ОБЩИЕ ТРЕБОВАНИЯ К ОРГАНИЗАЦИИ МЕРОПРИЯТИЙ

4.1. Правила безопасности.

4.1.1. Все мероприятия должны проводиться в присутствии дежурных спасателей, имеющих спасательные средства.

4.1.2. Состязания могут проводиться только в водоёмах, соответствующих санитарным нормам.

4.2. Организация жеребьёвки.

4.2.1. Жеребьёвка производится оргкомитетом по окончании приема заявок заочно в электронном формате, либо очно – в присутствии проводников или их представителей не позднее, чем за 1 час до начала состязаний.

4.2.2. При жеребьёвке руководствуются следующими правилами:

- принцип и порядок жеребьёвки устанавливается оргкомитетом;
- очередность стартов участников определяется жеребьёвкой и заносится в акт о проведении жеребьёвки участников (в случае проведения жеребьёвки очным порядком);
- неявка или опоздание участника, прошедшего регистрацию, на жеребьёвку не может служить основанием для протестов по её результатам.

4.3. Определение порядка выполнения упражнений.

4.3.1. Последовательность упражнений определяется судьёй совместно с организаторами мероприятия до его начала и должна быть доведена до всех участников.

4.3.2. Последовательность упражнений должна быть одинаковой для всех участников.

4.3.3. Судья имеет право, проконсультировавшись с организатором, принимать решения об изменении очередности проведения упражнений во время мероприятия и порядка их компоновки, если эти изменения вызваны климатическими и прочими условиями непреодолимой силы.

4.3.4. До начала выступления главным судьёй объявляется порядок смены направления движения для упражнения «управление собакой в воде...», а также будет ли один из статистов изображать пострадавшего в бессознательном состоянии в упражнении «спасение двух утопающих с доставкой их на берег, старт из лодки» (в случае, если выбрана схема выполнений с «пострадавшим без сознания», эту роль у всех участников должен выполнять один и тот же статист).

4.4. Обязанности проводника.

4.4.1. Проводник обязан дать расписку о принятии ответственности за себя и свою собаку на время проведения мероприятия; о том, что он ознакомлен с правилами техники безопасности на воде.

4.4.2. Обязанности проводника начинаются в тот момент, когда он входит на территорию проведения мероприятия, и заканчиваются после того, как проводник и собака покидают её.

4.4.3. Проводник должен следовать Правилам и указаниям судьи.

4.5. Фиксация результатов.

Результаты состязаний заносятся в квалификационную книжку вне зависимости от набранных баллов, включая снятие и дисквалификацию.

4.6. Общие правила выполнения упражнений.

4.6.1. Общие положения.

4.6.1.1. Основное положение (ОП) – собака параллельно, не заваливаясь набок, сидит у левой ноги проводника, проводник стоит прямо, не удерживая собаку, руки опущены вдоль тела.

4.6.1.2. После принятия ОП в начале упражнения проводник поднимает руку вверх, сигнализируя судье о готовности выполнения упражнения. Перед поднятием руки он может подать одну фиксирующую команду без штрафа.

4.6.1.3. При завершении упражнения допустима одна команда на прием ОП без штрафа.

4.6.1.4. Судья фиксирует завершение упражнения только после принятия парой ОП.

4.6.1.5. Проводник с собакой может продолжить выступление, даже при невыполнении предыдущего упражнения.

4.6.1.6. Все указания судьи и организатора должны выполняться проводником без промедления.

4.6.1.7. Если физические особенности проводника не позволяют ему выполнять жесты предписанным образом, или выполнять основную позицию

4.6.1.8. предписанным образом, то он должен сообщить об этом главному судье состязаний до начала своего выступления.

4.6.2. Доклад о готовности.

Для доклада о готовности на старте проводник с собакой подходит к судье. Доклад может звучать следующим образом: «Уважаемый судья, участник под номером ... с собакой по кличке (короткая кличка, которая в последующем может быть применена в ходе выполнения упражнений) ... к старту готов». Получив разрешение судьи, проводник приступает к выполнению упражнения.

4.6.3. Общие указания по выполнению части упражнений со стартом с берега.

4.6.3.1. Все упражнения выполняются в зоне стартовой площадки, разметка которой приведена на рисунке 1. Указаны размеры стартовой площадки и минимальные дистанции движения.

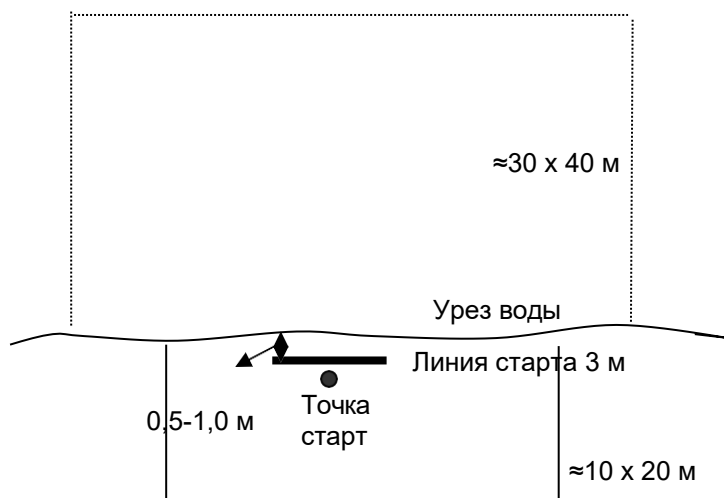


Рисунок 1. Разметка стартовой площадки

4.6.3.2. Все упражнения со стартом с берега выполняются в соответствии со схемой, изображенной на рисунке 2. На схеме указаны минимальные расстояния.

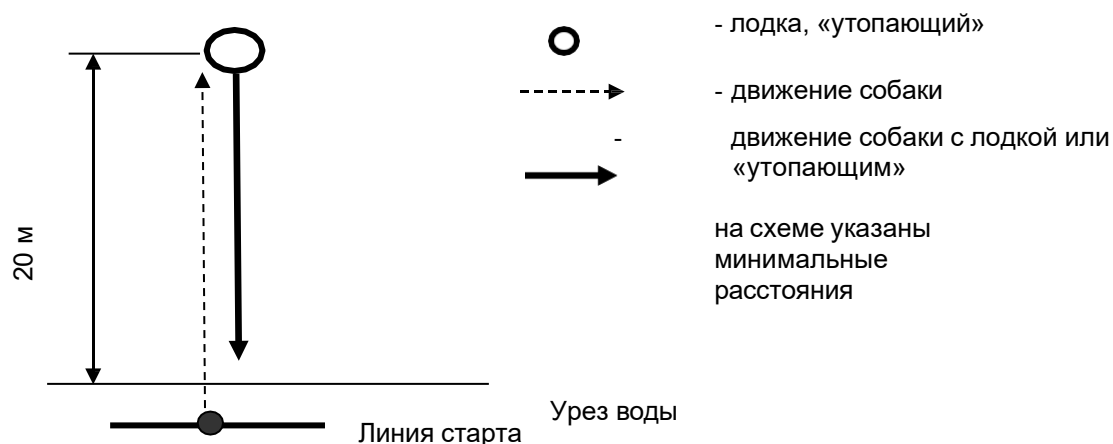


Рисунок 2. Порядок движения собаки при выполнении упражнений со стартом с берега.

4.6.3.3. Повторные попытки для выполнения упражнений предоставляются по решению главного судьи в случаях помех со стороны, резкой смены погоды и других непредвиденных обстоятельств, поставивших участника в неравные с другими условия.

4.6.4. *Голосовые команды и жесты.*

4.6.4.1. Команды и жесты, которые должен (может) подать проводник, а также их количество, указаны в начале описания упражнения. Команды, приведенные в скобках, являются разрешенными, но необязательными.

Порядок и моменты их применения приведены в описании упражнения.

4.6.4.2. Обозначения голосовых команд, приведенных в описании упражнений, примерные. Разрешено использовать команды на любом языке. Команда должна состоять из короткого слова. Запрещено использовать команды «Тону!» или «Спаси!».

4.6.4.3. Проводник должен использовать единообразные команды для соответствующих действий собаки внутри одного упражнения.

4.6.4.4. Перед командой на посыл и/или подзыв проводнику разрешается без

штрафа произнести кличку собаки. Кличка собаки должна произноситься коротко и слитно с командой, в противном случае проводник должен быть оштрафован за повторную команду.

4.6.4.5. Если собака, находящаяся в воде, из-за резкой смены погодных условий (например, дождь, сильный ветер, волна от ветра или катеров), не может обнаружить цель, к которой она плывет, судья имеет право дать указание статисту на дополнительные команды по привлечению внимания собаки, после этого, при необходимости, разрешить проводнику подать дополнительные команды на смену направления движения собаки к цели. Данные команды не штрафуются. При изменении условий судья даёт указание на отмену этих команд. После отмены разрешения на дополнительные команды судьей проводнику в случае подачи дополнительных команд начисляются штрафные баллы в соответствии с таблицами.

4.6.4.6. При подаче фиксирующей команды, команды на принятие ОП, а также команды на отдачу предмета, транспортируемого средства или «бессознательного человека» допускается подача только двух повторных команд. Если собака не выполняет эти действия после одной нормативной и двух повторных команд, то баллы за упражнение не начисляются.

Подача повторных команд всех остальных случаях возможна несколько раз со штрафом, но требуемое действие собака должна выполнить в течение 20 секунд, если иное не указано в описании упражнения.

4.6.4.7. Штрафы за повторные команды начисляются в соответствии с таблицами штрафных баллов.

4.6.4.8. При подаче команды допускается использование только голосовой команды или одновременное использование голоса и жеста, подаваемого одной рукой. подача команды жестом не обязательна. Жест не может длиться дольше, чем голосовая команда, во время которой он подается, иначе он будет засчитан как повторная команда. подача жеста без голосовой команды не допускается.

4.6.5. Прочие требования.

4.6.5.1. Все упражнения начинаются с принятия ОП в точке старта на берегу, кроме упражнений со стартом собаки из лодки.

4.6.5.2. При выполнении упражнений со стартом собаки из лодки, ОП на берегу не обязательно. Собака должна самостоятельно или с помощью проводника запрыгнуть в лодку. Помощь при запрыгивании не штрафуются, однако она не должна выглядеть так, что проводник затаскивает собаку в лодку. Проводник может подать фиксирующую команду без штрафа. Собака должна занять устойчивое и безопасное положение в лодке, проводник сидит, не мешая действиям гребца.

Проводник сигнализирует о готовности к выполнению упражнения подъемом руки, когда лодка выйдет на точку старта собаки из лодки, согласно схеме. При посыле в воду собака должна быстро покинуть лодку без помощи проводника. Ответственность за безопасность собаки при прыжке несет проводник. Судейство упражнения начинается после выхода лодки с участниками на точку старта собаки из лодки, согласно рисунку 5.

4.6.5.3. В упражнениях, в которых используются апортировочный предмет, литье, спасательное средство, проводник до принятия ОП может, подав фиксирующую команду без штрафа, ознакомить собаку с апортом, спасательным средством, литьем. Ознакомление предполагает показ собаке предмета, литья, спасательного средства, а также возможность их обнюхивания.

4.6.5.4. В упражнениях 6.1.2 и 6.2.2 «управление собакой в воде...» помощь проводника при буксировке запрещена...

4.6.5.5. По решению судьи при вытягивании лодки допустимо касание борта

лодки, без вытягивания на берег, также возможна помощь статисту при подъёме на ноги, без его выхода на берег.

4.6.5.6. Во всех упражнениях проводник встречает собаку, стоя в воде так, чтобы её уровень был ниже или доходил до колена. После того, как собака коснётся лапами дна, проводник при необходимости делает дополнительные шаги навстречу собаке и статисту. После чего помогает статисту выйти на берег или вытянуть лодку, а затем принимает ОП.

4.6.5.7. После сигнала судьи о завершении упражнения, проводник может легким поглаживанием и короткой похвалой голосом поощрить собаку.

5. СУДЕЙСТВО

5.1. Требования к судьям.

5.1.1. Судейство состязаний по дисциплине ССВ осуществляют судьи, аттестованные Российской Кинологической Федерацией (далее – РКФ) по данной дисциплине.

5.1.2. При большом количестве участников на мероприятии может быть сформирована судейская бригада, в состав которой входят: главный судья, судьи на упражнениях и главный секретарь мероприятия.

5.1.3. Решение судьи окончательно и не может быть обжаловано в части оценки выступления.

5.1.4. Допускается наличие не более двух стажёров у одного судьи.

5.1.5. Судья не может работать на состязаниях, если на них заявлены:

- собаки, находящиеся в его полной или частичной собственности, или взятые им в аренду;
- собаки, находящиеся в собственности или аренде у людей, проживающих совместно с судьей.

5.1.6. Судья не может участвовать в качестве проводника на состязаниях, которые судит.

5.1.7. Судья не имеет права своим поведением мешать или каким-либо образом влиять на работу проводника и его собаки.

5.1.8. Судье запрещено добираться на состязания, где он судит, с участниками; общаться с любым из участников, находиться у него дома или на его содержании до окончания мероприятия.

5.2. Допустимая нагрузка на судью.

5.2.1. Примерная продолжительность рабочего дня судьи составляет 8 часов, за вычетом времени перерывов. Один судья может оценить не более 30 выступлений за день. При большем количестве участников, приглашаются дополнительные судьи. Количество приглашённых судей определяется организаторами.

5.2.2. Если на состязаниях работает более одного судьи, каждый судья судит выбранные упражнения у всех участников, заявленных на состязания.

5.3. Права и обязанности судей и помощников.

5.3.1. Главный судья состязаний имеет право.

5.3.1.1. Вносить изменения в расписание, откладывать и отменять мероприятие в случае нарушений в ходе подготовки мероприятия, неблагоприятных метеорологических условий или сильного течения, отсутствия дежурных спасателей.

5.3.1.2. Отстранять от работы помощников судьи на воде, за необъективность, грубые ошибки, неадекватное поведение.

5.3.1.3. Повторные попытки для выполнения упражнений предоставляются по решению Главного судьи в случаях помех со стороны, резкой смены погоды и других непредвиденных обстоятельств, поставивших участника в неравные с другими условия.

5.3.1.4. Главный судья обязан провести подробный инструктаж всех судей, помощников и секретарей до начала состязаний.

5.3.2. Помощники судьи на воде: «статисты», «гребцы».

5.3.2.1. В обязанности статистов входит изображение терпящих бедствие на воде. Все статисты должны быть одеты в гидрокостюмы. В упражнениях, где происходит непосредственный контакт зубов собаки с телом человека, в целях безопасности, могут использоваться мягкие защитные средства.

5.3.2.2. Гребец управляет лодкой во всех упражнениях с лодкой, информирует проводника о выходе на точку старта в упражнениях со стартом из лодки. Гребец контролирует положение лодки так, чтобы лить или любой предмет для буксировки не был затянут под лодку, начинает движение, убедившись в безопасности собак, проводников и статистов.

5.3.2.3. Функции гребца может выполнять любой из статистов.

5.3.2.4. Гребец должен быть одет в гидрокостюм или спасательный жилет.

5.3.2.5. Статисты имеют право использовать только призыв «Тону!» и «Спасите/Спаси!». Статист, сидящий в лодке, использует только призыв «Спасите!/Спаси!».

5.3.2.6. Статистам и гребцу запрещено подавать команды, дублирующие команды проводника: такие как «Ко мне», «Помоги», «Вперёд», «Возьми», «Берег», «Рядом» и им подобные, произносить кличку собаки.

5.3.2.7. Призыв о помощи может произноситься однократно или несколько раз. Количество и моменты подачи призывов о помощи определяются главным судьёй до начала мероприятия.

5.3.2.8. При подаче лinya в лодку статист произносит команду: «Дай!».

5.3.2.9. При буксировке дрейфующей лодки подача лinya (каната, апортировочного предмета) в зубы запрещена.

5.3.2.10. Статист не имеет права самостоятельно перебрасывать лить, плескать им, привлекая внимание собаки, подавать лить с апортировочным предметом (канат) собаке в зубы.

5.3.2.11. При выполнении всех вариантов упражнений статистам запрещается наносить собаке удары и применять приёмы, опасные для здоровья собаки.

5.3.2.12. Статисты не имеют права показывать и давать собаке лакомство, иметь при себе лакомство, привлекать внимание собаки посторонними предметами, брызгать в морду, притапливать собаку. Запрещается помогать собаке при буксировке, кроме упражнения «спасение двух утопающих с доставкой их на берег, старт из лодки».

5.3.2.13. До начала мероприятия статисты проходят освидетельствование, в том числе на предмет наличия травм или повреждений кожных покровов.

5.3.2.14. Статист обязан сообщить главному судье о грубом захвате зубами, о

замеченной агрессии со стороны собаки, о любых моментах работы с собакой на воде, представляющих опасность его здоровью.

5.3.2.15. Статист имеет право отказаться от работы с собакой, вызывающей у него опасения. Отказ предоставляется судье в устном виде, имя отказавшегося работать с собакой статиста (статистов) разглашению не подлежит.

5.3.2.16. Статисты и гребцы не имеют права работать в упражнениях, если на старт выходят собаки, находящиеся в их или членов их семьи полной или частичной собственности, или взятые ими в аренду.

6. ВЫПОЛНЕНИЕ УПРАЖНЕНИЙ

6.1. Правила проведения состязаний класса сложности ССВ-А.

6.1.1. Упражнение «апортировка предмета с поверхности воды, выброс с берега».

6.1.1.1. Техническое обеспечение: 1 предмет для апортировки (не тонущий, диаметром 4-6 да см и длиной 30 см). -

6.1.1.2. Команды: («Рядом» для принятия ОП), (фиксирующая команда перед поднятием руки), «Апорт», «Дай», («Рядом» в случае фронтальной посадки собаки при подносе предмета).

6.1.1.3. Апортировочный предмет лежит в точке старта.

6.1.1.4. Проводник с собакой принимают ОП в точке старта, проводник подает сигнал о готовности.

6.1.1.5. По указанию судьи проводник поднимает апортировочный предмет и забрасывает его в воду на расстояние не менее 10 м от берега. Допускается подача фиксирующей команды перед забрасыванием предмета.

6.1.1.6. После небольшой выдержки (в 3 секунды) по указанию судьи проводник командой «Апорт» посылает собаку за предметом.

6.1.1.7. Собака должна целенаправленно и с желанием войти в воду, подплыть к апорту, взять его, вернуться на берег и сесть с предметом в ОП у левой ноги проводника, затем, после выдержки в 3 секунды, по команде проводника отдать апортировочный предмет ему в руки. После чего проводник занимает ОП.

6.1.1.8. Разрешается посадка собаки перед проводником. В этом случае, после того как собака села перед проводником, проводник после выдержки в 3 секунды подает команду на отдачу предмета, а затем подаёт команду на принятие ОП.

6.1.1.9. Оценка упражнения заканчивается в момент принятия парой ОП.

6.1.1.10. Собаке разрешается, встав на ноги в воде или на суше, положить апортировочный предмет, отряхнуться и, взяв предмет без дополнительной команды, продолжить движение к проводнику.

6.1.1.11. Если собака бросила предмет так, что проводник не может поднять его, не сходя с места, и не подбирает его самостоятельно, то проводник обязан подать дополнительную команду на подбор/ поднос предмета, которая штрафует.

6.1.1.12. Вход проводника в воду во время выполнения упражнения недопустим.

6.1.1.13. Если предмет брошен ближе, чем на 10 м, проводник по указанию судьи должен сам достать предмет из воды и бросить его снова. При этом собака должна быть зафиксирована в положении «сидеть» до возвращения проводника и принятием им ОП.

6.1.3. Упражнение «спасение утопающего, старт с берега».

6.1.3.1. Команды: («Рядом» для принятия ОП), (фиксирующая команда перед поднятием руки), («Наблюдай») «Вперёд», «Помоги», «Ко мне», («Рядом» для принятия ОП).

6.1.3.2. На расстоянии не менее 15 м от берега в воде находится статист.

6.1.3.3. Проводник с собакой принимают ОП в точке старта, проводник подает сигнал о готовности.

6.1.3.4. Затем проводник может подать собаке команду «Наблюдай».

6.1.3.5. По указанию судьи статист криками о помощи и резкими движениями в воде привлекает внимание собаки.

6.1.3.6. Проводник командой «Вперёд» посылает собаку в воду по первому крику о помощи.

6.1.3.7. Команду «Помоги» проводник может подать в любой момент на пути следования собаки к статисту.

6.1.3.8. Собака должна подплыть к статисту или оплыть его на расстоянии менее 1-го гребка и дать ему возможность ухватить себя за шерсть или шлею.

6.1.3.9. В этот момент проводник подаёт команду «Ко мне». Собака буксирует статиста к берегу.

6.1.3.10. Проводник встречает собаку. Как только собака коснётся лапами дна, проводник помогает статисту выйти на берег.

6.1.3.11. Упражнение заканчивается принятием ОП.

6.1.3.12. Разметка для упражнения выполняется в соответствии со схемой, изображенной на рисунке 2.

6.2. Правила проведения состязаний класса сложности ССВ-В.

6.2.1. Упражнение «буксировка дрейфующей лодки, старт с берега».

6.1.3.13. Техническое обеспечение: 1 лодка, 1 спасательное средство, канат или лить с апортировочным предметом.

6.1.3.14. Все, находящиеся в лодке, должны быть в спасательных жилетах или гидрокостюмах.

6.1.3.15. Команды: («Рядом» для принятия ОП), (фиксирующая команда перед поднятием руки), «Вперёд», «Возьми», «Ко мне», «Дай», («Рядом» для принятия ОП).

6.1.3.16. Лодка с гребцом и статистом дрейфует на расстоянии не менее 20 метров от берега. К лодке прикреплен лить с апортировочным предметом (канат) длиной не менее 3-х метров.

6.1.3.17. Проводник с собакой принимают ОП в точке старта, проводник сигнализирует о готовности.

6.1.3.18. По указанию судьи статист выбрасывает в воду конец литья с прикрепленным к нему апортировочным предметом или канат. Статист может однократно привлечь внимание собаки голосом.

6.1.3.19. Гребец выравнивает лодку, а статист выбрасывает лить (канат) с учётом течения, так чтобы его не затянуло под лодку, может удерживать в руках конец литья, прикрепленный к лодке.

6.1.3.20. Проводник, убедившись, что апортировочный предмет лежит на воде, посылает собаку в воду командой «Вперёд».

6.1.3.21. Команду «Возьми» проводник может подать в любой момент на пути следования собаки к лодке.

6.1.3.22. Собака должна войти в воду, подплыть к лодке, отыскать

апортировочный предмет (конец каната) и взять его в зубы.

6.1.3.23. В этот момент проводник подаёт команду «Ко мне». Собака буксирует лодку к берегу. Проводник встречает собаку.

6.1.3.24. Как только собака коснётся лапами дна, по команде «Дай» проводник забирает линь, помогает вытянуть лодку на берег.

6.1.3.25. Собака может, упустив линь (канат) в воде, самостоятельно его подобрать и продолжить буксировку лодки к берегу.

6.1.3.26. Упражнение заканчивается принятием ОП.

6.1.3.27. Разметка для упражнения выполняется в соответствии со схемой, изображенной на рисунке 2.

6.2.2. Упражнение «управление собакой в воде с поворотами и остановкой, старт с берега».

6.2.2.1. Команды: («Рядом» для принятия ОП), (фиксирующая команда перед поднятием руки), («Рядом» на начало движения); («Рядом» перед тем, как пуститься в плавь), «Рядом» – для каждой из 2-х смен направления, «Ко мне», «Вперед», «Ко мне», «Берег», «Рядом» при касании лапами дна, («Рядом» для принятия ОП).

6.2.2.2. Проводник с собакой принимают ОП в точке старта, проводник сигнализирует о готовности. По указанию судьи проводник входит с собакой в воду.

6.2.2.3. Перед тем как пуститься в плавь, проводник может повторить команду на совместное следование и удаляется с собакой от берега не менее чем на 10 м.

6.2.2.4. По указанию судьи проводник подаёт команду «Рядом» и вместе с собакой поворачивается на 90° и проплывает вдоль берега не менее 5 метров.

6.2.2.5. По указанию судьи проводник поворачивается спиной к берегу, подаёт команду «Рядом» и вместе с собакой продолжает плыть от берега.

6.2.2.6. По указанию судьи проводник останавливается в воде, подаёт команду «Ко мне». Собака должна оплыть (сделать полный круг) вокруг проводника и дать ухватить себя за шерсть или шлею.

6.2.2.7. По команде «Вперёд» собака буксирует проводника в направлении от берега не менее чем на 10 м. Проводник не должен помогать собаке при буксировке.

6.2.2.8. Затем, по указанию судьи проводник останавливается в воде, отпускает собаку и разворачивается лицом к берегу.

6.2.2.9. По команде «Ко мне» собака должна развернуться, подплыть к проводнику, дать ухватить себя за шерсть или шлею.

6.2.2.10. По команде «Берег» собака буксирует проводника к берегу. -

6.2.2.11. Как только собака коснётся лапами дна, проводник встаёт на ноги, подаёт команду «Рядом», выходит на берег вместе с собакой.

6.2.2.12. Упражнение заканчивается принятием ОП.

6.2.2.13. Если собака во время движения обгоняет проводника более чем на корпус и самостоятельно не возвращается, то он обязан подать корректирующую команду, которая штрафует как дополнительная.

6.2.2.14. Собака на протяжении всей дистанции должна плыть слева, рядом с проводником, не мешая ему, не заплывая вперёд и в сторону на расстояние более 1-го (своего) корпуса.

6.2.2.15. При повороте налево собака может пересечь путь проводника и вернуться к его левому плечу без дополнительных команд, в этом случае штраф не начисляется.

6.2.2.16. Схема выполнения упражнения приведена на рисунке 4 (аналогично при первом повороте направо).

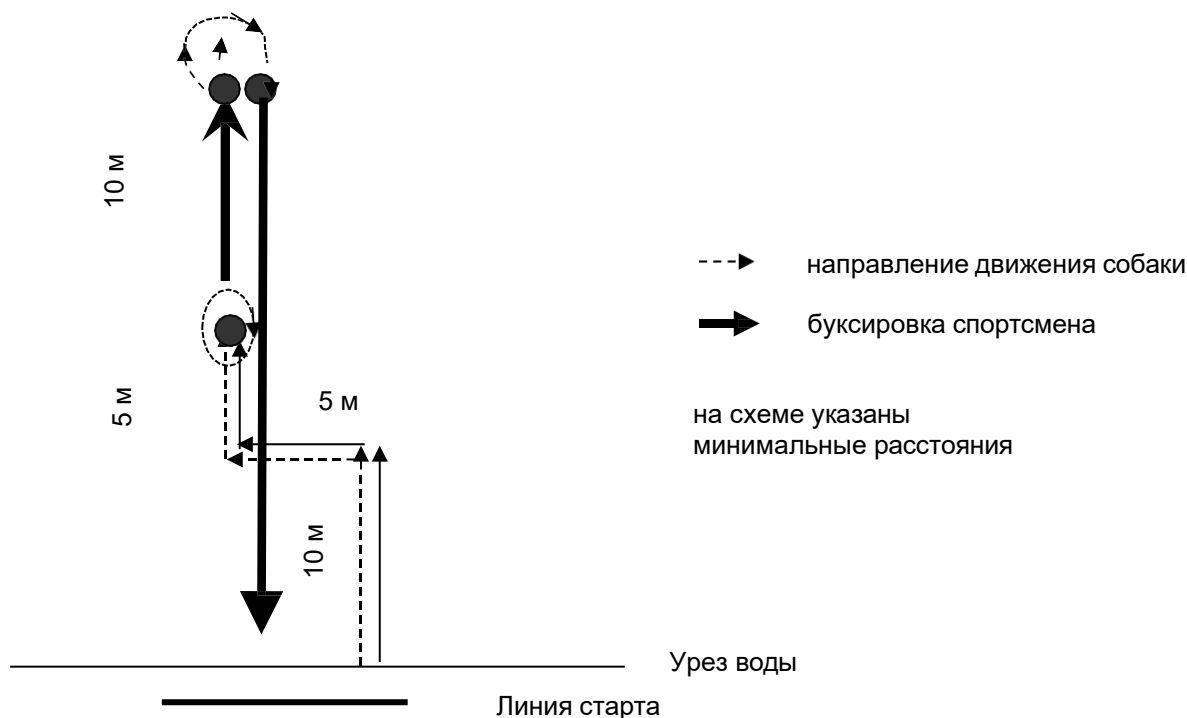


Рисунок 4. Выполнение упражнения «управление собакой в воде с поворотами и остановкой» (аналогично при первом повороте направо).

6.2.3. Упражнение «спасение утопающего из группы людей с подачей спасательного средства, старт с берега».

6.2.3.1. Команды: («Рядом» для принятия ОП), (фиксирующая команда перед поднятием руки), («Наблюдай»), «Вперёд», «Помоги», «Ко мне», («Рядом» для принятия ОП).

6.2.3.2. На расстоянии не менее 20 м от берега в воде находится группа статистов (от 2 человек).

6.2.3.3. Спасательное средство лежит у уреза воды, либо частично касаясь воды слева от собаки.

6.2.3.4. Проводник пристёгивает лить со спасательным средством к шлее собаки вдоль спины так, чтобы собака не запуталась в нём при посыле вперёд затем, проводник с собакой принимают ОП в точке старта.

6.2.3.5. Проводник может подать собаке команду «Наблюдай».

6.2.3.6. По указанию судьи один из статистов криками о помощи и резкими движениями в воде привлекает внимание собаки.

6.2.3.7. Проводник командой «Вперёд» посылает собаку в воду по первому крику о помощи.

6.2.3.8. Команду «Помоги» проводник может подавать в любой момент на пути следования собаки к статисту.

6.2.3.9. Собака подплывает к статисту и даёт ему возможность ухватиться за спасательное средство.

6.2.3.10. В этот момент проводник подаёт команду «Ко мне».

6.2.3.11. Собака буксирует статиста к берегу. Проводник встречает собаку. Как только собака коснётся лапами дна, проводник помогает статисту выйти на берег.

6.2.3.12. Упражнение заканчивается принятием ОП.

6.2.3.13. Разметка для упражнения выполняется в соответствии со схемой, изображенной на рисунке 2.

6.2.4. Упражнение «спасение утопающего с доставкой его на берег, старт из лодки».

6.2.4.1. Команды: «Вперёд», «Помоги», «Берег», («Рядом» для принятия ОП).

6.2.4.2. По указанию судьи проводник с собакой занимают места в лодке. Порядок действий проводника описан в п. 4.5.5.3.

6.2.4.3. Проводник с собакой в сопровождении гребца в лодке отплывают на расстояние не менее 20 м от берега. На расстоянии не менее 25 м от берега, и не ближе 10 м от лодки, в воде находится статист.

6.2.4.4. Проводник поднимает руку, сигнализируя о готовности.

6.2.4.5. По указанию судьи статист криками о помощи и резкими движениями в воде изображает утопающего.

6.2.4.6. Проводник командой «Вперёд» посылает собаку в воду по первому крику о помощи.

6.2.4.7. Команду «Помоги» проводник может подать в любой момент на пути следования собаки к статисту.

6.2.4.8. Собака должна самостоятельно покинуть лодку, подплыть к статисту, дать возможность ему ухватить себя за шерсть или шлею. В этот момент проводник подаёт команду «Берег». Собака буксирует статиста к берегу.

6.2.4.9. Лодка также начинает движение к берегу с такой скоростью, чтобы проводник оказался на берегу раньше собаки и смог встретить ее, стоя воде не выше колена.

6.2.4.10. Как только собака коснётся лапами дна, проводник помогает статисту выйти на берег.

6.2.4.11. Упражнение заканчивается принятием ОП.

6.2.4.12. Упражнение выполняется в соответствии со схемой, изображенной на рисунке 5.

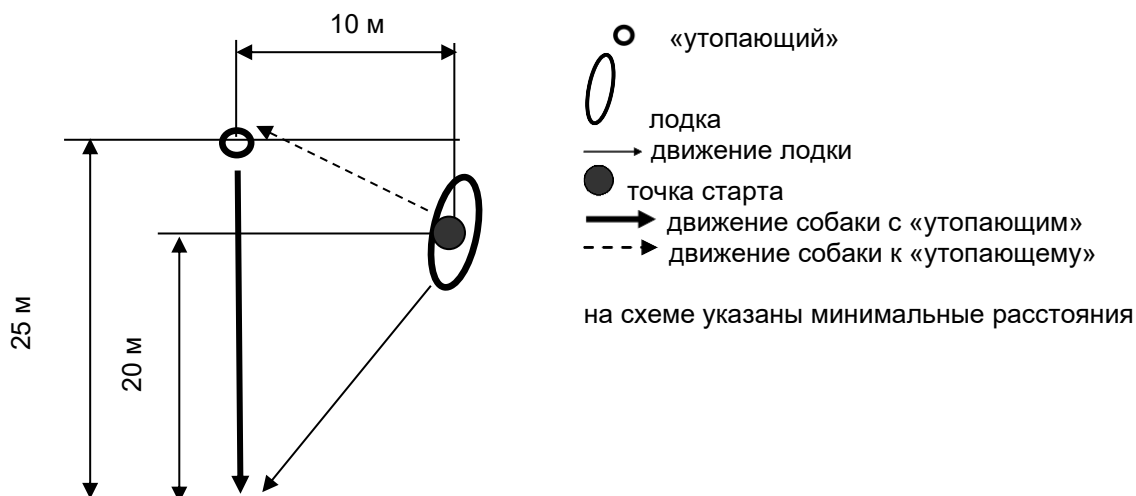


Рисунок 5. Выполнение упражнения «спасение утопающего с доставкой его на берег, старт из лодки», «утопающий» может находиться справа от лодки.

6.3. Правила проведения состязаний класса сложности ССВ-С.

6.3.1. Упражнение «транспортировка человека «в бессознательном состоянии», старт с берега».

6.3.1.1. Команды: («Рядом» для принятия ОП), (фиксирующая команда перед поднятием руки), («Наблюдай»), «Вперёд», «Возьми», «Ко мне», «Дай», («Рядом» для принятия ОП).

6.3.1.2. На расстоянии не менее 20 м от берега в воде неподвижно находится статист в гидрокостюме.

6.3.1.3. Проводник с собакой принимают ОП в точке старта, проводник сигнализирует о готовности.

6.3.1.4. По указанию судьи проводник командой «Вперёд» посылает собаку в воду. Команду «Возьми» может подать в любой момент на пути следования собаки к статисту.

6.3.1.5. Собака плывёт к статисту, берёт его зубами за запястье или щиколотку. В этот момент проводник подаёт команду «Ко мне».

6.3.1.6. Собака буксирует статиста к берегу. Проводник встречает собаку.

6.3.1.7. Как только собака коснётся лапами дна, проводник, подав собаке команду на отдачу, да помогает статисту выйти на берег.

6.3.1.8. Упражнение заканчивается принятием ОП.

6.3.1.9. Разметка для упражнения выполняется со схемой, изображенной на рисунке 2.

6.3.2. Упражнение «доставка линя к лодке, старт с берега».

6.3.2.1. Команды: («Рядом» для принятия ОП), (фиксирующая команда перед поднятием руки), чтобы собака не запуталась в нём при посыле вперёд

6.3.2.2. «Возьми», «Вперёд», «Ко мне», («Рядом» для принятия ОП).

6.3.2.3. Лодка с гребцом и статистом дрейфует на расстоянии не менее 20 м от берега.

6.3.2.4. Линь лежит слева от собаки у уреза воды. Проводник должен проследить, чтобы собака не запуталась в нём при посыле «вперёд».

6.3.2.5. Проводник с собакой принимают ОП в точке старта, проводник сигнализирует о готовности.

6.3.2.6. По указанию судьи статист в лодке привлекает внимание собаки криками о помощи.

6.3.2.7. Проводник поднимает линь, подаёт команду «Возьми» и даёт собаке апортировочный предмет, закреплённый на свободном конце линя, второй конец линя, оставшийся на берегу, проводник держит в левой руке.

6.3.2.8. Проводник командой «Вперёд» посылает собаку в воду. Собака должна войти в воду, подплыть к лодке, отдать линь статисту по его команде «Дай».

6.3.2.9. Затем проводник подаёт собаке команду «Ко мне» и подтягивает лодку к урезу воды.

6.3.2.10. В целях безопасности собаки, проводник начинает тянуть лодку с гребцом и статистом к берегу после того, как собака отплыла от лодки на расстояние не менее 3-х метров по направлению к берегу.

6.3.2.11. Как только собака коснётся лапами дна, проводник помогает статисту выйти на берег.

6.3.2.12. Упражнение заканчивается принятием ОП.

6.3.2.13. Разметка для упражнения выполняется со схемой, изображенной на рисунке 2.

6.3.3. Упражнение «спасение утопающего с его временным погружением под воду, старт с берега».

6.3.3.1. Команды: («Рядом» для принятия ОП), (фиксирующая команда перед поднятием руки), («Наблюдай»), «Вперёд», «Помоги», «Ко мне», («Рядом» для принятия ОП).

6.3.3.2. На расстоянии не менее 20 м от берега в воде находится статист.

6.3.3.3. Проводник с собакой принимают ОП в точке старта, проводник сигнализирует о готовности.

6.3.3.4. Проводник может подать собаке команду «Наблюдай».

6.3.3.5. По указанию судьи статист однократным вскриком и резкими движениями в воде изображает терпящего бедствие.

6.3.3.6. Проводник командой «Вперёд» посылает собаку в воду по крику о помощи.

6.3.3.7. Команду «Помоги» проводник может подать в любой момент на пути следования собаки к статисту.

6.3.3.8. Собака плывёт к статисту. В это время статист производит резкое погружение под воду с головой. Собака должна продолжать движение к нему. Статист во время движения собаки периодически погружается в воду без призыва о помощи, но с резкими движениями и всплесками. Статист погружается в воду на 2-3 секунды, показываясь из воды на 4-5 секунд.

6.3.3.9. Собака подплывает к статисту и даёт возможность ухватить себя за шерсть или шлею.

6.3.3.10. После того как статист ухватится за шерсть или шлею, проводник подаёт команду «Ко мне». Собака буксирует статиста к берегу.

6.3.3.11. Проводник встречает собаку. Как только собака коснётся лапами дна, проводник помогает статисту выйти на берег.

6.3.3.12. Упражнение заканчивается принятием ОП.

6.3.3.13. Разметка для упражнения выполняется в соответствии со схемой, изображенной на Рисунке 2.

6.3.4. Упражнение «спасение двух утопающих с доставкой их на берег, старт из лодки».

6.3.4.1. Команды: «Вперёд», «Помоги», «Помоги», «Берег», («Рядом» (для принятия ОП)).

6.3.4.2. По указанию судьи проводник с собакой занимают места в лодке. Порядок действий проводника описан в п. 4.5.5.3.

6.3.4.3. Проводник с собакой в сопровождении гребца в лодке отплывают на расстояние не менее 20 м от берега. На расстоянии не менее 25 м от берега, но не ближе 10 м от лодки в воде находится статист, на расстоянии 10 м от него и не менее 20 м от берега в воде находится второй статист.

6.3.4.4. Проводник сигнализирует о готовности, подняв руку.

6.3.4.5. По указанию судьи один из статистов криками о помощи и резкими движениями в воде изображает терпящего бедствие.

6.3.4.6. Проводник командой «Вперёд» посылает собаку в воду по первому крику о помощи.

6.3.4.7. Команду «Помоги» проводник может подать в любой момент на пути следования собаки к статисту.

6.3.4.8. Собака должна самостоятельно покинуть лодку. В этот момент второй статист также начинает изображать терпящего бедствие.

6.3.4.9. Собака должна подплыть к любому из статистов и дать возможность ухватить себя за шерсть или шлею.

6.3.4.10. Затем собака по команде проводника «Помоги» плывёт ко второму статисту, и также даёт ему возможность ухватиться за шерсть или шлею, либо транспортирует его, взяв за руку или щиколотку.

6.3.4.11. В этот момент проводник подает команду «Берег», собака буксирует обоих статистов к берегу. Допускается спасение статистов в любой последовательности.

6.3.4.12. Лодка также начинает движение к берегу с такой скоростью, чтобы проводник оказался на берегу раньше собаки и смог встретить ее, стоя воде не выше колена.

6.3.4.13. Как только собака коснётся лапами дна, проводник помогает статистам выйти на берег.

6.3.4.14. Упражнение заканчивается принятием ОП.

Примечание: способы, которыми второй статист привлекает к себе внимание, либо изображает терпящего бедствие (крики, движения, всплески или другой способ, должны быть одинаковы для всех участников и назначаются главным судьёй до начала состязаний. Один из статистов может помогать собаке при буксировке к берегу.

Схема выполнения упражнения приведена на рисунке 6.

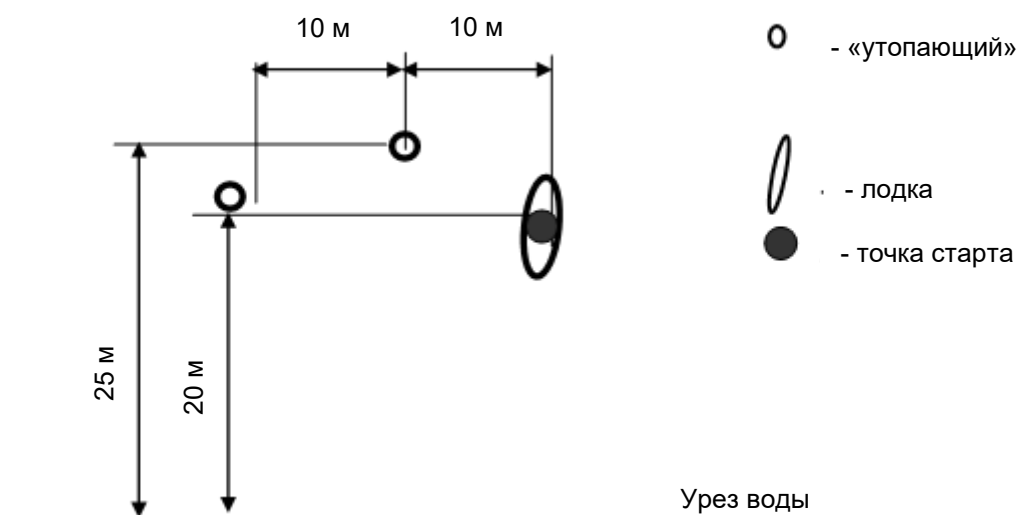


Рисунок 6. Схема размещения лодки и «утопающих» при выполнении упражнения: «спасение 2-х утопающих с доставкой их на берег (старт из лодки)», «утопающие» находятся с одной стороны от лодки.

7. ОЦЕНКА УПРАЖНЕНИЙ

7.1. Общие положения и руководство по оценке упражнений.

7.1.1. Судья имеет право остановить упражнение, если собака показывает очевидную неспособность его выполнить, в таком случае упражнение считается не выполненным.

7.1.2. В конце каждого упражнения штрафные баллы должны быть занесены в оценочный лист. При завершении выступления в классе сложности проводнику объявляется оценка. Оценка и устные замечания могут быть даны как после каждого

упражнения, так и после выступления в классе.

7.1.3. Оценочный лист, подписанный судьёй, после состязаний передаётся проводнику.

7.1.4. Если в описании штрафных баллов конкретного упражнения не установлены временные рамки выполнения того или иного действия по команде проводника, то действие должно быть выполнено в течение 20 секунд. Повторные команды, поданные в этот период, штрафуются.

7.1.5. Если собака не выполнила требуемое в указанный временной интервал или по разрешенному количеству команд, то упражнение считается невыполненным.

7.1.6. Исключение: фиксирующие команды, команды на принятие ОП и команда на отдачу предмета/ утопающего, которую собака обязана выполнить максимум по трем командам (одной нормативной и двум повторным).

7.1.7. С момента пересечения парой линии стартовой площадки и до выхода пары за пределы стартовой площадки возможно применение санкций в виде снятия или дисквалификаций. Так же производится оценка работы проводника и общего поведения и стиля работы собаки.

7.1.8. Судейство упражнений со стартом с берега начинается при занятии парой основного положения и заканчивается после принятия парой основного положения в конце упражнения. Судейство упражнения при старте с лодки начинается с поднятой вверх правой руки проводника и заканчивается после принятия парой основного положения в конце упражнения.

7.2. Оценка работы проводника.

7.2.1. Оценка работы проводника начинается при пересечении парой линии стартовой площадки и заканчивается после выхода пары за ее пределы.

7.2.2. Оценка за работу проводника выставляется в каждом упражнении.

7.2.3. Сумма набранных штрафов за работу проводника в каждом упражнении вычитается из максимального балла за упражнение.

7.2.4. Перечень штрафных баллов, начисляемых за ошибки работы проводника, приведен в таблице 1.

Таблица 1

Таблица штрафных баллов за работу проводника

№	Нарушение	Штрафные баллы
1	Несвоевременные реакции на поведение собаки: отсутствие воздействия, воздействие без необходимости, замедленное управление собакой, за каждый случай	1-5
2	Использование «языка тела» для управления собакой	1-5
3	Отсутствие помощи статисту при выходе его из воды	10
4	Несогласованные с судьёй перемещения по берегу	5
5	Некорректное выполнение ОП проводником, за каждый случай	1

7.3. Оценка общего поведения и стиля работы собаки.

7.3.1. Оценка общего поведения и стиля работы собаки начинается при пересечении парой линии стартовой площадки и заканчивается после выхода пары за ее пределы.

7.3.2. Оценка за общее поведение и стиль работы собаки выставляется в каждом упражнении.

7.3.3. При оценке стиля поведения учитываются:

- а) уверенность собаки и её отношение к посторонним;
- б) спокойное отношение к неожиданным раздражителям;
- в) стрессоустойчивость в сложных ситуациях, как, например, работа в течение продолжительного периода, изменяющихся погодных условиях, быстрого течения, шума двигателей катеров и водного транспорта.
- г) желание выполнять команды проводника;
- д) целеустремленность и безотказность работы.

7.3.4. Все отклонения от желательного поведения должны быть оштрафованы.

7.3.5. Общая сумма штрафа по этому параметру в каждом упражнении не должна превышать 5 баллов.

7.4. Оценка упражнений ССВ-А.

7.4.1. Максимальный балл.

Максимальный балл за прохождение класса сложности ССВ-А – 200. Распределение максимально возможных баллов по упражнениям приведено в таблице 2.

Таблица 2

Распределение баллов класса сложности ССВ-А.

№	Упражнения	Количество баллов
1	Апортировка предмета с поверхности воды, выброс с берега	40
2	Управление собакой в воде, старт с берега	60
3	Спасение утопающего, старт с берега	100

7.4.2. Упражнение «апортировка предмета с поверхности воды, выброс с берега».

Упражнение считается не выполненным, если:

- а) проводник входит в воду при посыле или встрече собаки; б) используется любое механическое воздействие на собаку; в) собака возвращается без апортировочного предмета;
- г) собака оставляет апортировочный предмет в воде до касания лапами дна; д) собака выносит апортировочный предмет из воды за пределами стартовой зоны;
- е) собака не входит в воду и (или) не начинает плыть по истечению 30 секунд после подачи команды.

Список нарушений и штрафные баллы, присуждаемые за допущенные нарушения, приведены в таблице 3.

Таблица штрафных баллов за упражнение «апортировка предмета с поверхности воды, выброс с берега»

№	Нарушения	Штрафные баллы
1	Повторная команда	1
2	Срыв выдержки, старт собаки в воду без команды проводника	4
3	Промедление от 15 до 30 секунд при входе в воду, до начала заплыва за предметом	1-5
4	Отвлечение в воде, за каждое	1-4
5	Непрямолинейное движение, кружение в воде	1-4
6	Выход из воды не на линии старта (количество штрафных баллов зависит от дистанции уклонения от линии)	1-5
7	Игра с апортом, жевание апорта, сопротивление при его отдаче	2-4
8	Выброс предмета на расстоянии, на котором проводник способен поднять предмет, не сходя с места	1
9	Выброс предмета на расстоянии, большем, чем проводник способен поднять без схода с места	2
10	Некорректное занятие собакой ОП	1
11	Недостатки общего поведения и стиля работы собаки	п. 7.3
12	Недостатки работы проводника -	п. 7.2

7.4.3. Упражнение «управление собакой в воде с поворотами, старт с берега».

Упражнение считается не выполненным, если:

- а) собака не входит в воду и (или) не плывет по истечении 30 секунд после подачи команды;
- б) собака не даёт ухватиться при буксировке;
- в) собака уплывает в сторону от проводника и не возвращается к нему по истечении 30 секунд;
- г) попытки собаки освободиться при буксировке;
- д) собака ставит лапы на проводника во время нахождения в воде;
- е) кратковременное механическое воздействие на собаку используется более двух раз;
- ж) проводник помогает собаке при буксировке;
- з) спортсмен и собака выходят на берег за пределами стартовой зоны.

Список нарушений и штрафные баллы, присуждаемые за допущенные нарушения, приведены в таблице 4.

Таблица штрафных баллов за упражнение «управление в воде с поворотами, старт с берега»

№	Нарушения	Штрафные баллы
1	Повторная команда	1
2	Кратковременное механическое воздействие на собаку, за каждое, но не более двух раз	2
3	Срыв выдержки, старт в воду без команды проводника	4
4	Промедление от 15 до 30 секунд при входе в воду	1-5
5	Отвлечение в воде, за каждое	1-4
6	Непрямолинейное движение, кружение в воде	1-4
7	Обгон проводника на расстояние более корпуса	2
8	Буксировка не в заданном направлении	2
9	Собака мешает плыть проводнику	1-4
10	Выход из воды не на линии старта (количество штрафных баллов зависит от дистанции уклонения от линии)	1-5
11	Проводник подстраивается под собаку во время выполнения упражнения	1-5
12	Некорректное занятие собакой ОП	1
13	Недостатки общего поведения и стиля работы собаки	п. 7.3
14	Недостатки работы проводника	п. 7.2

7.4.4. Упражнение «спасение утопающего, старт с берега».

Упражнение считается не выполненным, если:

- а) собака не входит в воду и (или) не начинает плыть к статисту по истечению 20 секунд;
- б) собака ставит лапы на статиста во время нахождения в воде, пытается схватить статиста зубами, возвращается без статиста;
- в) проводник при посыле входит в воду выше колена;
- г) статист вынужден сделать более двух гребков навстречу собаке;
- д) собака предпринимает попытки освободиться при буксировке;
- е) собака отбуксировала пострадавшего к берегу за пределы стартовой зоны;
- ж) кратковременное механическое воздействие на собаку используется более двух раз.

Список нарушений и штрафные баллы, присуждаемые за допущенные нарушения, приведены в таблице 5.

Таблица штрафных баллов за упражнение «спасение утопающего, старт с берега»

№	Нарушения	Штрафные баллы
1	Повторная команда	1
2	Кратковременное механическое воздействие на собаку, за каждое, но не более двух раз	2

№	Нарушения	Штрафные баллы
3	Срыв выдержки, старт собаки в воду без команды проводника	2
4	Проводник посылает собаку, стоя в воде не выше колена	1-5
5	Промедление от 15 до 20 секунд при входе в воду	1-5
6	Отвлечение в воде, за каждое	1-4
7	Непрямолинейное движение, кружение в воде	1-4
8	Выход из воды не на линии старта (количество штрафных баллов зависит от дистанции уклонения от линии)	1-5
9	Недопływ до статиста, статист вынужден сделать 1-2 гребка навстречу собаке	3-6
10	Некорректное занятие собакой ОП	1
11	Недостатки общего поведения и стиля работы собаки	п.7.3
12	Недостатки работы проводника	п.7.2

7.5. Оценка упражнений ССВ-В.

7.5.1. Максимальный балл.

Максимальный балл за прохождение класса сложности ССВ-В – 250. Распределение максимально возможных баллов по упражнениям приведено в таблице 6.

Таблица 6

Распределение баллов класса сложности ССВ-В.

№	Упражнения	Количество баллов
1	Буксировка дрейфующей лодки, старт с берега	50
2	Управление собакой в воде с поворотами и остановкой, старт с берега	50
3	Спасение утопающего из группы людей с подачей спасательного средства, старт с берега	65
4	Спасение утопающего с доставкой его на берег, старт с лодки	85

7.5.2. Упражнение «буксировка дрейфующей лодки, старт с берега».

Упражнение считается не выполненным, если:

- а) проводник входит в воду выше колена при посыле собаки;
- б) собака не входит в воду и (или) не начинает плыть по истечении 30 секунд после подачи команды;
- в) собака возвращается без лодки, лезет в лодку;
- г) собака выбрасывает лить до касания лапами дна и не подбирает его; д) собака отбуксировала лодку к берегу за пределы стартовой зоны;
- е) кратковременное механическое воздействие на собаку используется более двух раз.

Список нарушений и штрафные баллы, присуждаемые за допущенные нарушения, приведены в таблице 7.

Таблица штрафных баллов за упражнение «буксировка дрейфующей лодки, старт с берега»

№	Нарушения	Штрафные баллы
1	Повторная команда	1
2	Кратковременное механическое воздействие на собаку, за каждое, но не более двух раз	2
3	Срыв выдержки, вход в воду без команды проводника	4
4	Проводник посылает собаку, стоя в воде не выше колена	1-5
5	Промедление от 15 до 30 секунд при входе в воду	1-5
6	Отвлечение в воде, за каждое	1-4
7	Непрямолинейное движение, кружение в воде	1-4
8	Выход из воды не на линии старта (количество штрафных баллов зависит от дистанции уклонения от линии)	1-5
9	Потеря линя/ каната после касания лапами дна с самостоятельным подбором	1
10	Потеря линя/ каната после касания лапами дна, без самостоятельного подбора	2
12	Игра с линем, жевание, сопротивление при отдаче линя	2-4
13	Некорректное занятие собакой ОП	1
14	Недостатки общего поведения и стиля работы собаки	п. 7.3
15	Недостатки работы проводника	п.7.2

7.5.3. Упражнение «управление собакой в воде с поворотами и остановкой, старт с берега».

Упражнение считается не выполненным, если:

- а) собака не входит в воду и (или) не плышет по истечении 30 секунд после подачи команды;
- б) собака не даёт ухватиться при буксировке;
- в) собака отплывает от проводника и не возвращается по истечении 30 секунд;
- г) попытки собаки освободиться при буксировке;
- д) собака ставит лапы на спортсмена во время нахождения в воде;
- е) кратковременное механическое воздействие на собаку используется более двух раз;
- ж) проводник разворачивается на 360° вместе с собакой;
- з) проводник помогает собаке при буксировке;
- и) проводник и собака выходят на берег за пределами размеченной зоны.

Список нарушений и штрафные баллы, присуждаемые за допущенные нарушения, приведены в таблице 8.

Таблица штрафных баллов за упражнение «управление собакой в воде с поворотами и остановкой, старт с берега»

№	Нарушения	Штрафные баллы
1	Повторная команда	1
2	Кратковременное механическое воздействие на собаку, за каждое, но не более двух раз	2
3	Срыв выдержки, старт в воду без команды проводника	4
4	Промедление от 15 до 30 секунд при входе в воду	1-5
5	Отвлечение в воде, за каждое	1-4
6	Непрямолинейное движение, кружение в воде	1-4
7	Обгон проводника на расстояние более одного корпуса	2
8	Буксировка не в заданном направлении	4
9	Собака мешает плыть проводнику	1-4
10	Выход из воды не на линии старта (количество штрафных баллов зависит от дистанции уклонения от линии)	1-5
11	Некорректное занятие собакой ОП	1
12	Проводник подстраивается под собаку во время выполнения упражнения	1-5
13	Недостатки общего поведения и стиля работы собаки	п. 7.3
14	Недостатки работы проводника	п.7.2

7.5.4. Упражнение «спасение утопающего из группы людей с подачей спасательного средства, старт с берега».

Упражнение считается не выполненным, если:

- а) собака не входит в воду и (или) не плывет к статисту по истечению 20 секунд;
- б) собака пытается освободиться от рук статиста, ставит лапы на статиста во время нахождения в воде, пытается схватить статиста зубами, возвращается без статиста;
- в) спортсмен при посыле входит в воду выше колена;
- г) статист вынужден сделать более двух гребков навстречу собаке;
- д) собака отбуксировала пострадавшего к берегу за пределы стартовой зоны;
- е) кратковременное механическое воздействие на собаку используется более двух раз.

Список нарушений и штрафные баллы, присуждаемые за допущенные нарушения, приведены в таблице 9.

Таблица штрафных баллов за упражнение «спасение утопающего из группы людей с подачей спасательного средства, старт с берега»

№	Нарушение	Штрафные баллы
1	Повторная команда	1
2	Кратковременное механическое воздействие на собаку, за каждое, но не более двух раз	2
3	Срыв выдержки, вход в воду без команды проводника	2
4	Проводник посылает собаку, стоя в воде не выше колена	1-5
5	Промедление от 15 до 20 секунд при входе в воду	1-5
6	Отвлечение в воде, за каждое	1-4
7	Непрямолинейное движение, кружение в воде	1-4
8	Выход из воды не на линии старта (количество штрафных баллов зависит от дистанции уклонения от линии)	1-5
9	Недоплыв до статиста, статист вынужден сделать 1-2 гребка навстречу собаке	3-6
10	Игра со спасательным средством, жевание, сопротивление при отдаче спасательного средства	2-4
11	Некорректное занятие собакой ОП	1
12	Недостатки общего поведения и стиля работы собаки	п.7.3
13	Недостатки работы проводника	п.7.2

7.5.5. Упражнение «спасение утопающего с доставкой его на берег, старт из лодки».

Упражнение считается не выполненным, если:

- а) собака не прыгает в воду по истечению 20 секунд и (или) прыгнув – не плышет в направлении статиста по истечению 20 секунд;
- б) собака пытается освободиться от рук статиста, ставит лапы на статиста во время нахождения в воде, пытается схватить статиста зубами, возвращается без статиста на берег, возвращается со статистом к лодке;
- в) статист вынужден сделать более двух гребков навстречу собаке;
- г) кратковременное механическое воздействие на собаку используется более двух раз;
- д) проводник принудительно выталкивает собаку из лодки;
- е) собака отбуксировала пострадавшего к берегу за пределы стартовой зоны.

Список нарушений и штрафные баллы, присуждаемые за допущенные нарушения, приведены в таблице 10.

Таблица штрафных баллов за упражнение «спасение утопающего с доставкой его на берег, старт из лодки»

№	Нарушения	Штрафные баллы
1	Повторная команда	1
2	Кратковременное механическое воздействие на собаку, за каждое, но не более двух раз	2
3	Помощь при прыжке из лодки	2-8
4	Срыв выдержки, старт из лодки до подачи команды на посыл	2
5	Собака не стартует из лодки в воду в течение 15-20 секунд	1-5
6	Попытки собаки влезть обратно в лодку после прыжка	5
7	Отвлечение в воде, за каждое	1-4
8	Непрямолинейное движение, кружение в воде	1-4
9	Недоплыв до статиста, статист вынужден сделать 1-2 гребка навстречу собаке	3-6
10	Буксировка статиста к лодке	5
11	Выход из воды не на линии старта (количество штрафных баллов зависит от дистанции уклонения от линии)	1-5
12	Некорректное занятие собакой ОП	1
13	Недостатки общего поведения и стиля работы собаки	п. 7.3
14	Недостатки работы проводника	п.7.2

7.6. Оценка упражнений ССВ-С.

7.6.1. Максимальный балл.

Максимальный балл за прохождение ССВ-С – 300. Распределение максимально возможных баллов по упражнениям приведено в таблице 11.

Таблица 11

Распределение баллов класса сложности ССВ-С

№	Упражнения	Количество баллов
1	Транспортировка человека «в бессознательном состоянии», старт с берега	60
2	Доставка линя к лодке, старт с берега	60
3	Спасение статиста с его временным погружением под воду, старт с берега	75
4	Спасение двух статистов с доставкой их на берег, старт с лодки	105

7.6.2. Упражнение «транспортировка человека «в бессознательном состоянии», старт с берега».

Упражнение считается не выполненным, если:

- а) собака не входит в воду и (или) не плышет по истечении 20 секунд, не плышет в направлении статиста по истечении 20 секунд;
- б) собака ставит лапы на статиста, оставляет статиста до касания лапами дна, возвращается без статиста;
- в) собака сопротивляется при отдаче статиста;
- г) проводник входит в воду при посыле выше колена;
- д) собака отбуксировала пострадавшего к берегу за пределы стартовой зоны;
- е) кратковременное механическое воздействие на собаку используется более двух раз.

Список нарушений и штрафные баллы, присуждаемые за допущенные нарушения, приведены в таблице 12.

Таблица 12

Таблица штрафных баллов за упражнение «транспортировка человека «в бессознательном состоянии», старт с берега»

№	Нарушение	Штрафные баллы
1	Повторная команда	1
2	Кратковременное механическое воздействие на собаку, за каждое, но не более двух раз	2
3	Срыв выдержки, старт в воду без команды проводника	4
4	Проводник посылает собаку, стоя в воде не выше колена	1-5
5	Промедление собаки после посылы, время промедления от 15 до 20 секунд	1-5
6	Грубый захват статиста при буксировке (по сообщению статиста)	10-40
7	Отвлечение в воде, за каждое	1-4
8	Непрямолинейное движение, кружение в воде	1-4
9	Выход из воды не на линии старта (количество штрафных баллов зависит от дистанции уклонения от линии)	1-5
10	Собака оставляет статиста в воде на расстоянии вытянутой руки проводника (до 1 м)	2
11	Некорректное занятие собакой ОП	1
12	Недостатки общего поведения и стиля работы собаки	п. 7.3
13	Недостатки работы проводника	п.7.2

7.6.3. Упражнение № 2 «доставка лямки к лодке, старт с берега».

Упражнение считается не выполненным, если:

- а) собака не входит в воду и (или) не плышет по истечении 30 секунд, не плышет в сторону лодки по истечении 30 секунд;
- б) собака не доплывает с линем до лодки более 1 метра;
- в) проводник входит в воду при посыле выше колена;
- г) кратковременное механическое воздействие на собаку используется

более двух раз.

Список нарушений и штрафные баллы, присуждаемые за допущенные нарушения, приведены в таблице 13.

Таблица 13

Таблица штрафных баллов за упражнение «доставка линя к лодке, старт с берега»

№	Нарушение	Штрафные баллы
1	Повторная команда	1
2	Кратковременное механическое воздействие на собаку, за каждое, но не более двух раз	2
3	Срыв выдержки, вход в воду без команды проводника	4
4	Проводник посылает собаку, стоя в воде (не выше колена)	1-5
5	Промедление от 15 до 30 секунд при входе в воду	1-5
6	Отвлечение в воде, за каждое	1-4
7	Непрямолинейное движение, кружение в воде	1-4
8	Собака пытается влезть в лодку	5
9	Выброс линя в воде на расстоянии, позволяющем статисту взять его в руки, не изменяя при этом положения лодки	2
10	Игра с линем, жевание, сопротивление при отдаче линя	2-4
11	Некорректное занятие собакой ОП	1
12	Недостатки общего поведения и стиля работы собаки	п. 7.3
13	Недостатки работы проводника	п. 7.2

7.6.4. Упражнение «спасение утопающего с его временным погружением под воду, старт с берега».

Упражнение считается не выполненным, если:

- а) собака не входит в воду и (или) не плышет по истечении 20 секунд, не плышет в направлении статиста по истечении 20 секунд;
- б) собака пытается освободиться от рук статиста, ставит лапы на статиста во время нахождения в воде, пытается схватить статиста зубами, возвращается без статиста;
- в) проводник при посыле входит в воду выше колена;
- г) статист вынужден сделать более двух гребков навстречу собаке;
- д) кратковременное механическое воздействие на собаку используется более двух раз;
- е) собака отбуксировала пострадавшего к берегу за пределы стартовой зоны.

Список нарушений и штрафные баллы, присуждаемые за допущенные нарушения, приведены в таблице 14.

Таблица штрафных баллов за упражнение «спасение утопающего с его временным погружением под воду, старт с берега»

№	Нарушение	Штрафные баллы
1	Повторная команда	1
2	Кратковременное механическое воздействие на собаку, за каждое, но не более двух раз	2
3	Срыв выдержки, вход в воду без команды проводника	2
4	Проводник посылает собаку, стоя в воде не выше колена	1-5
5	Промедление от 15 до 20 секунд при входе в воду	1-5
6	Отвлечение в воде, за каждое	1-4
7	Непрямолинейное движение, кружение в воде	1-4
8	Выход из воды не на линии старта (количество штрафных баллов зависит от дистанции уклонения от линии)	1-5
9	Недоплыв до статиста, статист вынужден сделать 1-2 гребка навстречу собаке	3-6
10	Некорректное занятие собакой ОП	1
11	Недостатки общего поведения и стиля работы собаки	п. 7.3
12	Недостатки работы проводника	п. 7.2

7.6.5. Упражнение «спасение двух утопающих с доставкой их на берег, старт из лодки».

Упражнение считается не выполненным, если:

- а) собака не прыгает в воду по истечении 20 секунд и (или) не плавает в направлении статиста по истечении 20 секунд;
- б) собака пытается освободиться от рук статиста или статистов, ставит лапы на статиста во время нахождения в воде, пытается схватить статиста зубами, возвращается без статиста или статистов на берег, возвращается со статистом или статистами к лодке;
- в) статист вынужден сделать более двух гребков навстречу собаке;
- г) кратковременное механическое воздействие на собаку используется более двух раз;
- д) проводник принудительно выталкивает собаку из лодки;
- е) собака отбуксировала пострадавших к берегу за пределы стартовой зоны.

Список нарушений и штрафные баллы, присуждаемые за допущенные нарушения, приведены в таблице 15.

Таблица штрафных баллов за упражнение «спасение двух утопающих с доставкой их на берег, старт из лодки»

№	Нарушение	Штрафные баллы
1	Повторная команда	1
2	Кратковременное механическое воздействие на собаку, за каждое, но не более двух раз	2
3	Помощь при прыжке из лодки	2-8
4	Срыв выдержки, старт из лодки до подачи команды на посыл	2
5	Собака не стартует из лодки в воду в течение 15-20 секунд	1-5
6	Попытки собаки влезть обратно в лодку после прыжка	5
7	Отвлечение в воде, за каждое	1-4
8	Непрямолинейное движение, кружение в воде	1-4
9	Недоплыв до статиста, статист вынужден сделать 1-2 гребка навстречу собаке	3-6
10	Буксировка статиста к лодке	5
11	Выход из воды не на линии старта (количество штрафных баллов зависит от дистанции уклонения от линии)	1-5
12	Собака оставляет статиста в воде на расстоянии вытянутой руки проводника (до 1 м)	2
13	Грубый захват статиста в «бессознательном состоянии» при буксировке, по сообщению статиста (если назначена буксировка пострадавшего без сознания)	10-40
14	Некорректное занятие собакой ОП	1
15	Недостатки общего поведения и стиля работы собаки	п. 7.3
16	Недостатки работы проводника	п.7.2

7.7. Итоговые балльные и качественные оценки.

7.7.1. Итоговая балльная оценка складывается из суммарной оценки, полученной парой за выполнение всех упражнений.

7.7.2. Соотношение начисленных баллов и итоговой качественной оценки приведено в Таблице 16.

Соотношение качественной и бальной итоговой оценки

Класс сложности	Максимальная итоговая оценка, баллы	Качественная оценка (соотношение баллов и оценки)				
		отлично	очень хорошо	хорошо	удовлетворительно	неудовлетворительно
ССВ-А	200	180 -200	160-179	140-159	120-139	менее 120
ССВ-В	250	225 -225	200-224	175-199	150-174	менее 150
ССВ-С	300	270 -300	240-269	210-239	180-209	менее 180

7.8. Равенство баллов

В случае, если пары набрали одно и то же количество баллов, то первое место занимает пара, набравшая больше баллов за упражнения:

- а) в классе ССВ-А – «спасение утопающего, старт с берега»;
- б) в классе ССВ-В – «спасение утопающего с доставкой его на берег, старт из лодки»;
- в) в классе ССВ-С – «спасение двух утопающих с доставкой их на берег, старт из лодки».

Если эти баллы равны, то пары занимают одно и то же место.

8. СНЯТИЕ/ДИСКВАЛИФИКАЦИЯ ПРОВОДНИКА ИЛИ СОБАКИ

8.1. Основания для снятия.

8.1.1. По решению главного судьи соревнований пара может быть снята с соревнований по следующим основаниям:

- а) проводник вносит на место выполнения упражнений лакомство или игрушку для поощрения собаки;
- б) проводник не выполняет распоряжений судьи после третьего повтора распоряжения;
- в) в течение 2-х упражнений собака не входит в воду по истечении времени, указанного в таблицах оценки упражнений;
- г) собака уходит из стартовой зоны и не возвращается после трех команд;
- д) выраженная трусость собаки, панические реакции на отвлечения;
- е) собака неподконтрольна проводнику.

8.1.2. Все присужденные баллы обнуляются, даже если проводник закончил выступление с этой собакой.

8.1.3 Проводник может выступить на данном состязании с другой собакой, если пара в таком составе была заранее заявлена (если проводник подавал заявку на состязания с несколькими собаками).

8.2. Основания для дисквалификации.

Порядок дисквалификации проводника/собаки описан в п. 8 положения РКФ «О проведении тестирования, испытаний и состязаний собак (кроме испытаний и состязаний охотничьих собак)».

9. ЖАЛОБЫ. ПРОТЕСТЫ

Порядок подачи жалоб и протестов описан в п.7 положения РКФ «О проведении тестирования, испытаний и состязаний собак (кроме испытаний и состязаний охотничьих собак)».

10. ПОЯСНЕНИЯ К ИСПОЛЬЗУЕМЫМ ТЕРМИНАМ

10.1. Стартовая площадка – площадка на суше размером не менее 10 x 20 м ограниченная указателями, выходящая к урезу воды. Также, прилегающая к ней акватория размерами не менее 30 x 40 м, ограниченная буйками.

10.2. Линия старта – линия на берегу длиной 3 м, находящаяся на расстоянии 0,5-1,0 м от уреза воды, ограниченная указателями, не мешающими собаке и проводнику.

10.3. Точка старта – точка на линии старта на суше, где проводник с собакой занимают основное положение для выполнения упражнения при старте с берега. При старте с лодки: точка старта расположена в лодке. Ответственность за безопасность при прыжке несет проводник. При старте с лодки собака должна самостоятельно, быстро покинуть лодку любым удобным ей способом без помощи проводника через борт, корму, нос. Судейство упражнения при старте с лодки начинается с поднятой вверх правой руки проводника, когда лодка встанет на место старта собаки из лодки.

10.4. Промедление при входе/ прыжке в воду– время остановки, в течение которого собака находится на суше или в воде/ в лодке после команды «Вперед» и не начинает целенаправленно двигаться к объекту.

10.5. Непрямолинейное движение, кружение в воде – собака пытается вернуться на берег или в лодку при посыле в воду с берега или с лодки, но возвращается к «утопающему», дрейфующей лодке, апорту. Во всех случаях при оценке работы собаки на старте, при завершении упражнения (выходит на берег не на линии старта) необходимо учитывать течение, рельеф дна, волны. Если собаку сносит течением или волной, она попала на мель или в яму, штрафы не начисляются.

10.6. Отвлечение в воде – собака отвлекается на посторонние предметы: плывет к ним, хватает их зубами.

10.7. Недоплыв до статиста– собака разворачивается в воде для обратного движения так, что статистику, чтобы ухватиться за собаку, необходимо изменить свое местоположение в воде, приблизившись к собаке на 1-2 гребка. Если статист может дотянуться до собаки без изменения своего местоположения в воде, штраф не начисляется.

10.8. Кратковременное механическое воздействие на собаку - преднамеренное касание собаки при управлении в воде, а также непродолжительное (1-3 секунды) удержание собаки за ошейник/шерсть/шлею при посыле и встрече собаки, стоя в воде по колено. При работе пары на берегу, командах на отдачу предмета, статиста механическое воздействие запрещено.